

ОТЧЁТ

**о результатах самообследования качества деятельности
организации, осуществляющей образовательную деятельность,
и подготовки обучающихся**

за 2016-2017 год

на 28.08. 2017год

**Муниципального казенного общеобразовательного учреждения
«Медвежьегорская средняя общеобразовательная школа №1»**

Цель самообследования:

- ▶ 1. Проанализировать результативность работы школы в 2016-17 учебном году:
- ▶ качество условий осуществления образовательной деятельности организации и подготовки обучающихся;
- ▶ качество процессов осуществления образовательной деятельности организации и подготовки обучающихся;
- ▶ качество результатов осуществления образовательной деятельности организации и подготовки обучающихся;
- ▶ 2. Определение направлений деятельности по повышению качества образования в школе, совершенствованию образовательного процесса.
- ▶ 3. Планирование деятельности на 2017-2018 учебный год.



ОБРАЗОВАТЕЛЬНАЯ СРЕДА

УСЛОВИЯ

ПРОЦЕСС

РЕЗУЛЬТАТ

Сведения об обучающихся

Численность учащихся

		Начальное общее образование	Основное общее образование	Среднее полное общее образование	Всего
2012-2013		307	270	68	645
2013-2014		283	287	60	630
2014-2015		285	319	53	657
2015-2016		284	355	42	681
2016- 2017	начало	294	365	48	707
	конец	294	363	47	704

Количество классов

	Начальное общее образование	Основное общее образование	Среднее полное общее образование	Всего
2012-2013	12	11	3	26
2013-2014	11	12	2	25
2014-2015	11	13	2	26
2015-2016	11	14	2	27
2016-2017	11	15	2	28
План на 2017- 2018	11	14	3	28

Средняя наполняемость класса

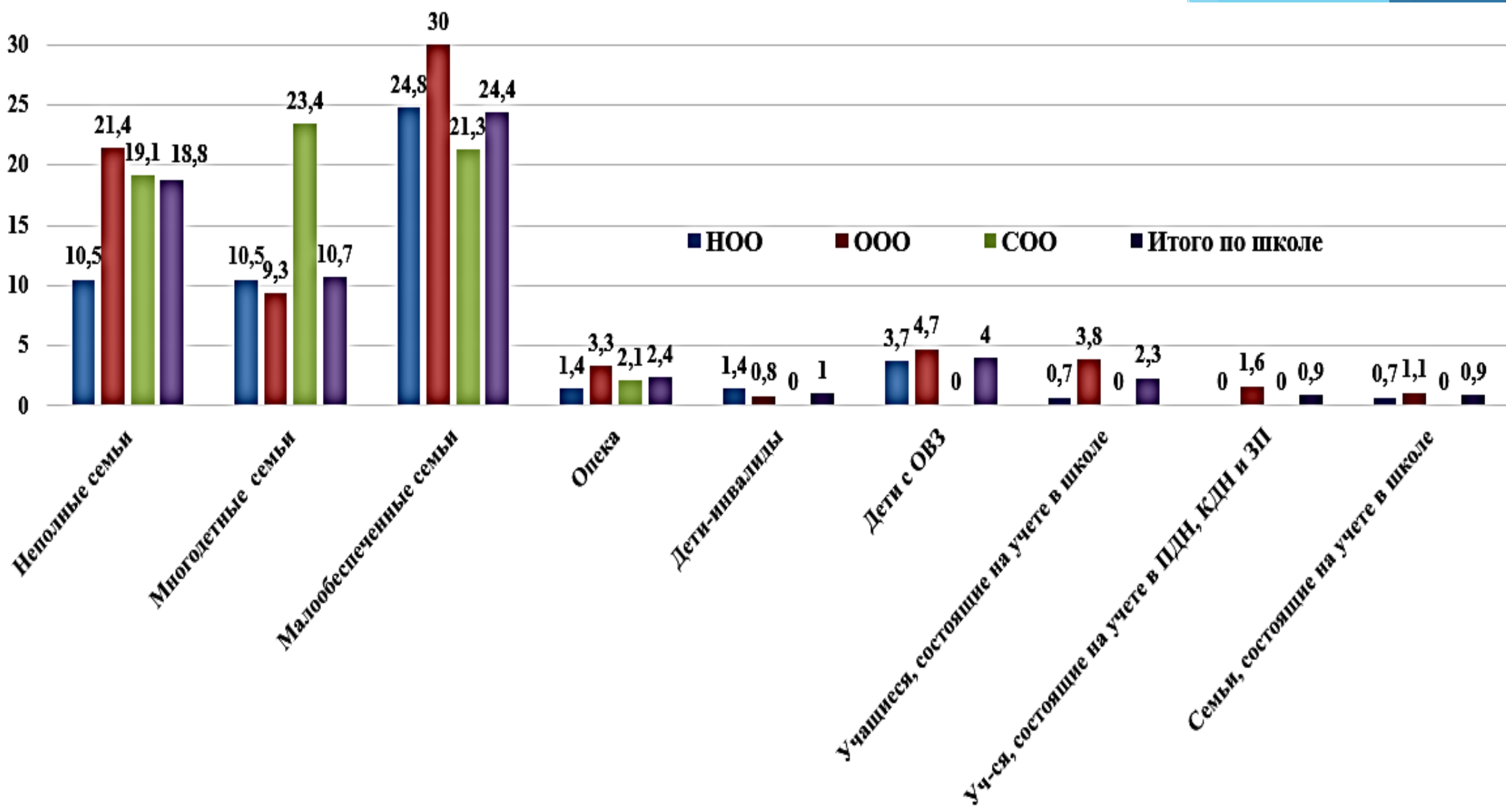
	НОО	ООО	СОО	Всего
2012-2013	25,8	24,5	22,6	24,8
2013-2014	25,7	23,9	30	25,2
2014-2015	25,9	24,5	26,5	25,2
2015-2016	25,8	25,4	21,0	25,2
2016-2017	26,7	24,3	24	25,25

Социальная характеристика школы (человек)

	Всего учащ ихся	Непо лные семьи	Много детные семьи	Малоо беспече нные семьи	Опек а	Дети- инва лиды	Дети с ОВЗ	Учащиеся, состоящие на учете в школе	Уч-ся, состоящие на учете в ПДН, КДН и ЗП	Семьи, состоящ ие на учете в школе
НОО	294	46	31	73	3	4	11	2	0	2
ООО	364	78	34	80	13	3	17	14	6	4
СОО	47	9	11	10	1	0	0	0	0	0
по школе	704	133	76	172	17	7	28	16	6	6

Социальная характеристика школы (в %)

	Всего учащихся	Неполные семьи	Многодетные семьи	Малообеспеченные семьи	Опека	Дети-инвалиды	Дети с ОВЗ	Учащиеся, состоящие на учете в школе	Уч-ся, состоящие на учете в ПДН, КДН и ЗП	Семьи, состоящие на учете в школе
НОО	15,6	10,5	10,5	24,8	1,4	1,4	3,7	0,7	0	0,7
ООО	21,4	21,4	9,3	30	3,3	0,8	4,7	3,8	1,6	1,1
СОО	19,1	19,1	23,4	21,3	2,1	0	0	0	0	0
Школа 2016-2017		18,8	10,7	24,4	2,4	1	4	2,3	0,9	0,9
Школа 2015-2016		20,1	10,4	16,3	2,5	1,2		2,3		1,3
Школа 2014-2015		18	10	17	3	1		4		2

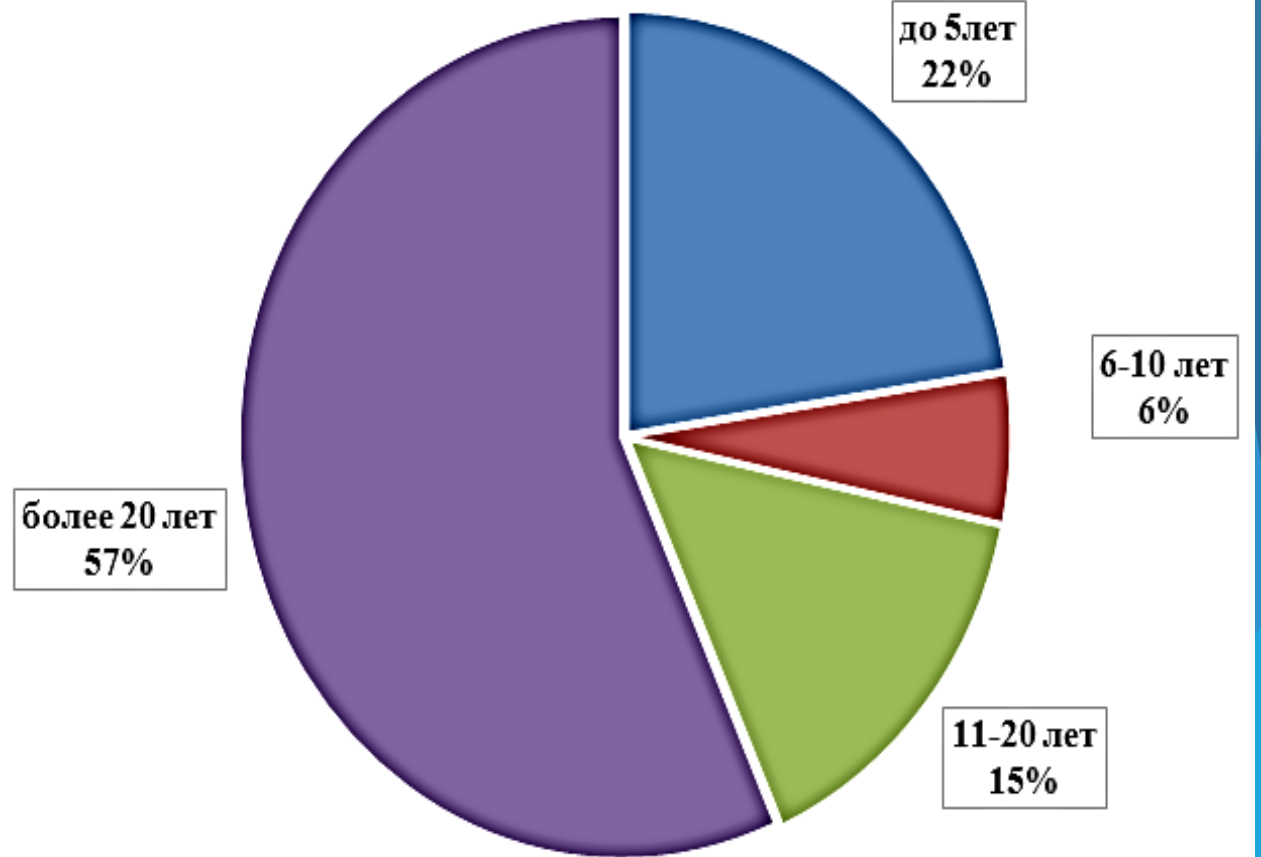


Ресурсное обеспечение образовательного процесса
Кадры
Квалификационные характеристики

ВКК	11 чел (из них 8 педагогов прошли аттестацию в 2017 году)	23%
I КК	17 чел (из них 3 педагога прошли аттестацию в 2017 году)	35,4%
соответствие занимаемой должности	13 (из них 5 педагогов прошли аттестацию в 2016- 2017 учебном году году)	27%

Стаж работы педагогических работников

до 5 лет	12 чел	22,6%
5- 10 лет	3 чел	5,7%
10 до 20 лет	8 чел	15,1%
более 20 лет	30 чел	56,6%



Итоги успеваемости по уровням 2016-2017 учебный год (человек)

	КОЛ-ВО	КОЛ-ВО учатся			неуспевающие (кол-во)	качество знаний	уровень обучености
		на «4» и «5»	на «5»	с одной «3»			
НОО	294	132	21	22	2	61%	99,10%
ООО	365	177	18	8	0	49%	100%
СОО	48	17	1	3	0	36%	100%
школа	707	326	40	33	2	52%	99,7%

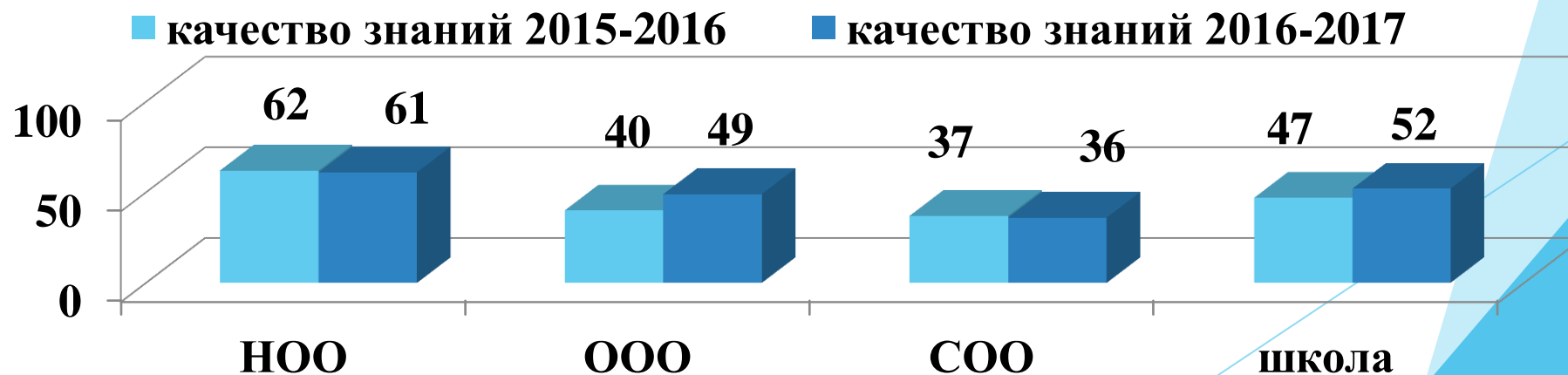
Итоги успеваемости по уровням 2016-2017 учебный год (%)

	КОЛ-ВО	КОЛ-ВО учатся			неуспевающие (кол-во)	качество знаний	уровень обучености
		на «4» и «5»	на «5»	с одной «3»			
НОО	42	45	7	7	1	61%	99
ООО	52	48	5	2	0	49%	100
СОО	8	35	2	6	0	36%	100
школа	100	46	6	5	0,3	52%	99,7

Сравнение показателей за два года

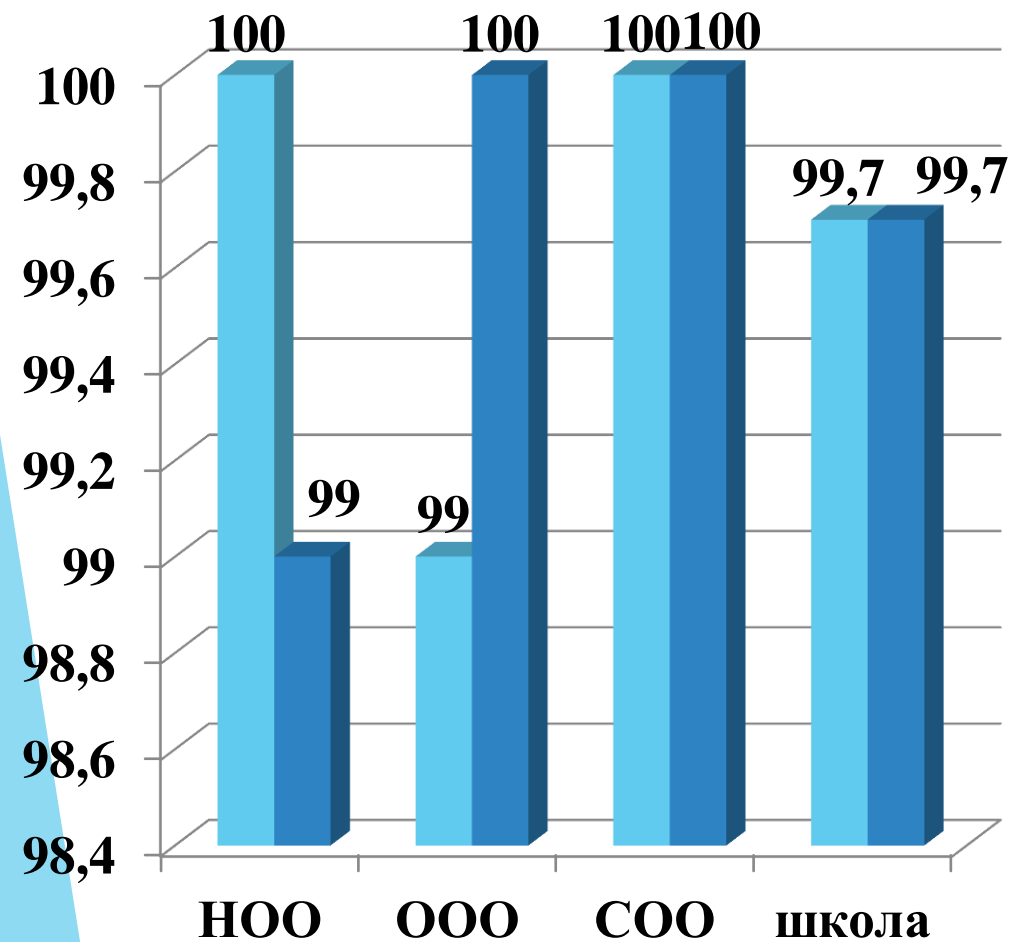
	на «4» и «5»		на «5»		с одной «3»		неуспе- вающие		качество знаний		уровень обучености	
	2015- 2016	2016- 2017	2015- 2016	2016- 2017	2015- 2016	2016- 2017	2015- 2016	2016- 2017	2015- 2016	2016- 2017	2015- 2016	2016- 2017
НОО	33	45	10	7	11	7	0	1	62	61	100	99
ООО	36	48	4	5	8	2	1	0	40	49	99	100
СОО	37	35	0	2	12	6	0	0	37	36	100	100
школа	35	46	6	6	9	5	0	0,3	47	52	99,7	99,7

Качество знаний (%)



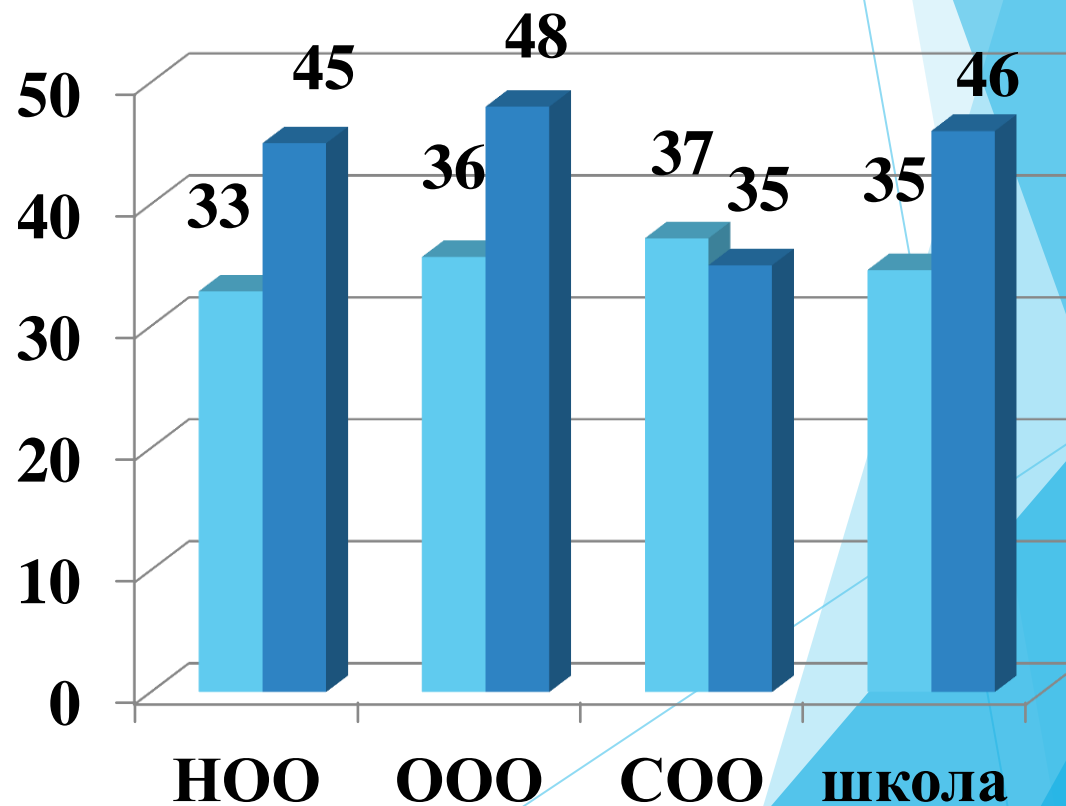
Уровень обученности (%)

- уровень обученности 2015-2016
- уровень обученности 2016-2017

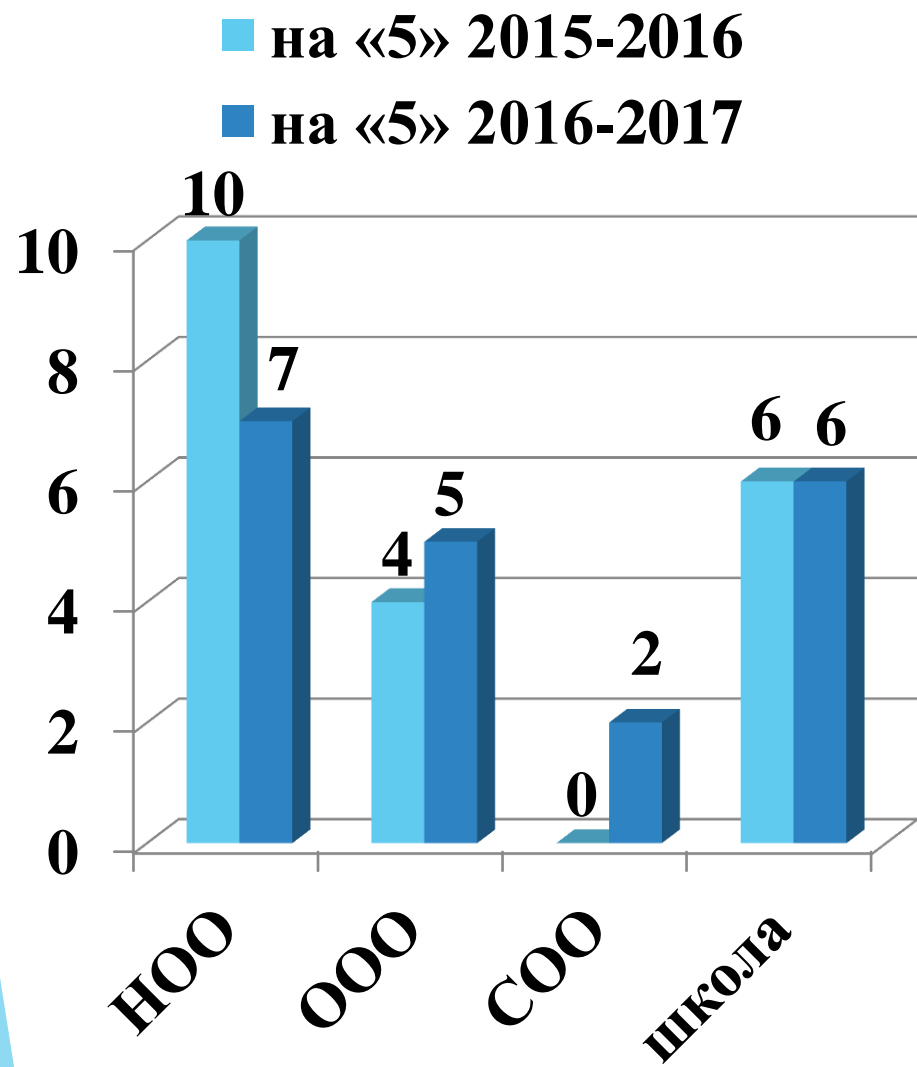


Учатся на «4» и «5» (%)

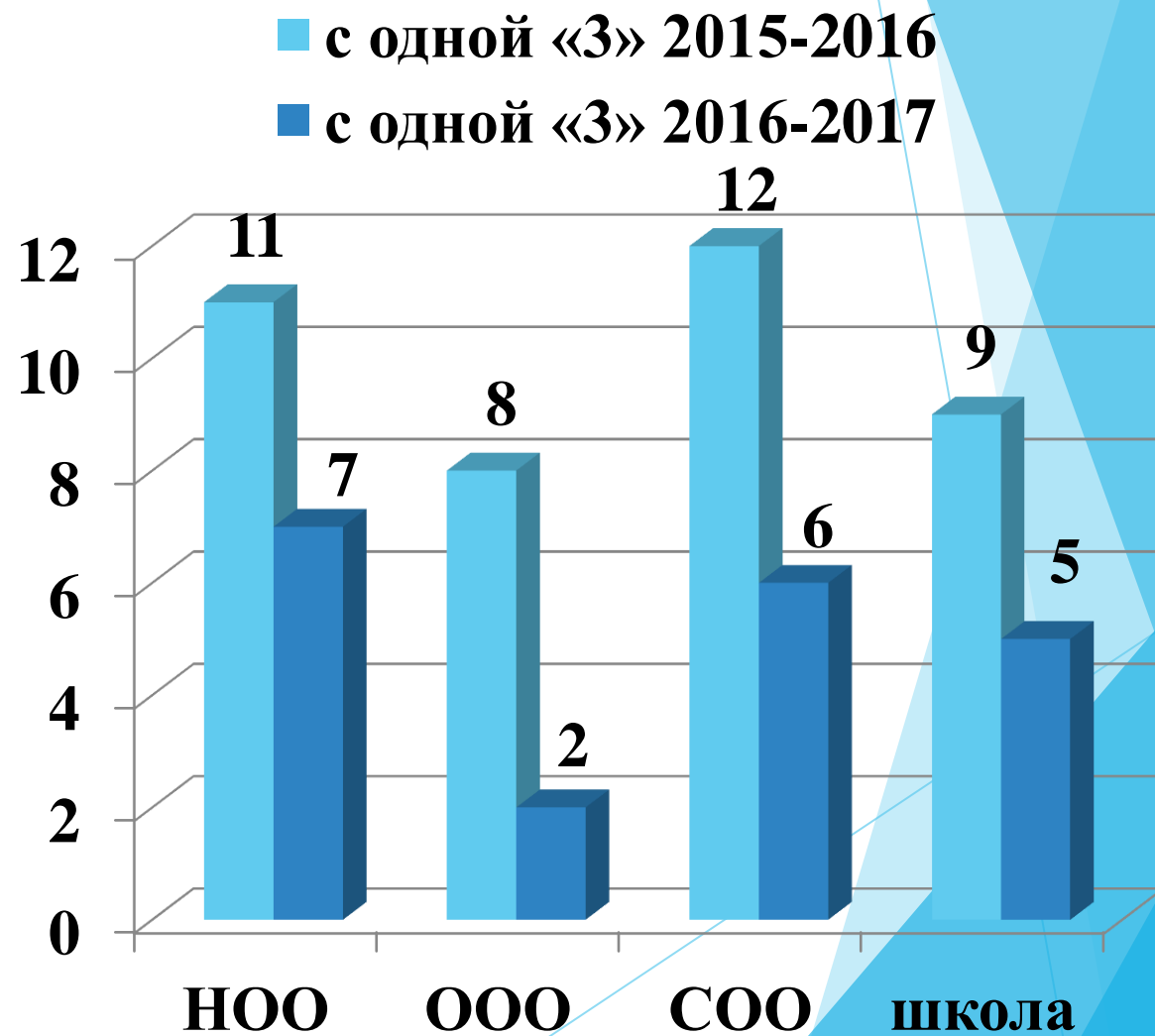
- на «4» и «5» 2015-2016
- на «4» и «5» 2016-2017



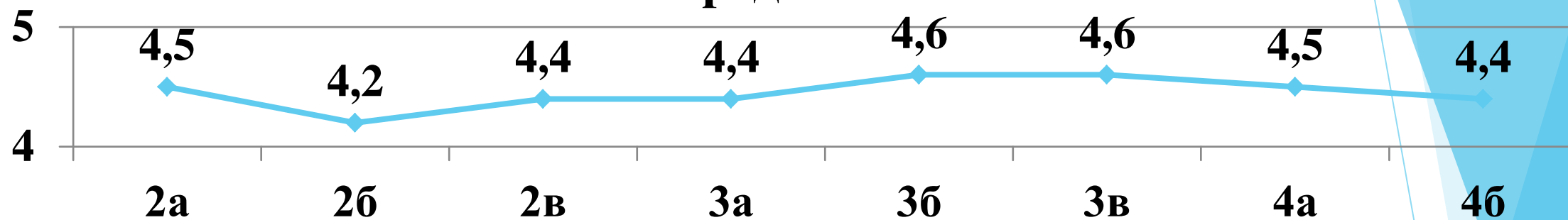
Учатся на «5» (%)



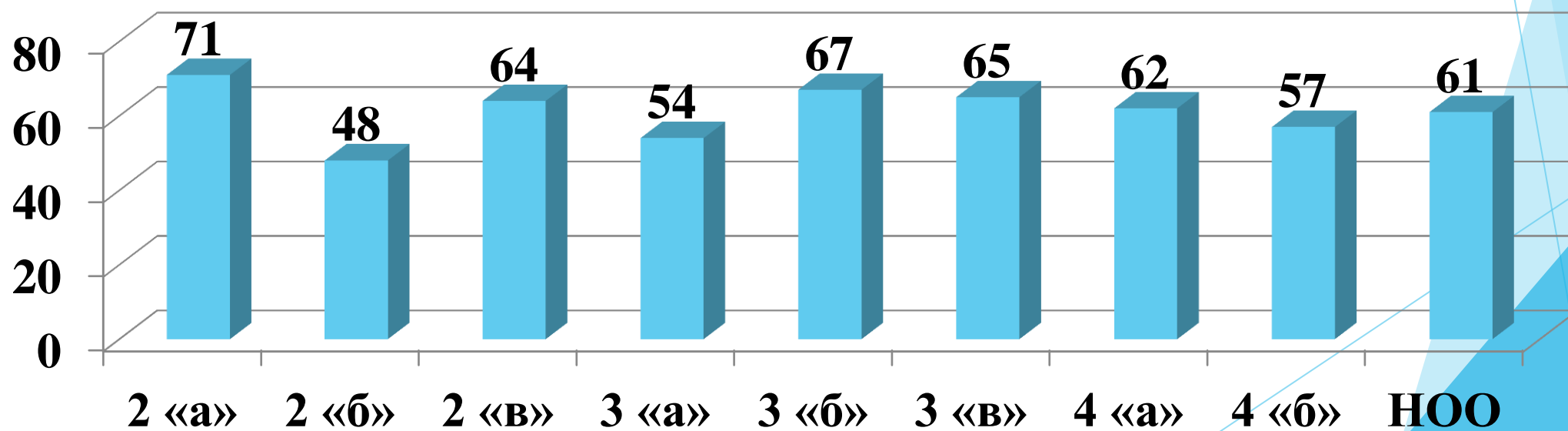
Учатся с одной «3» (%)



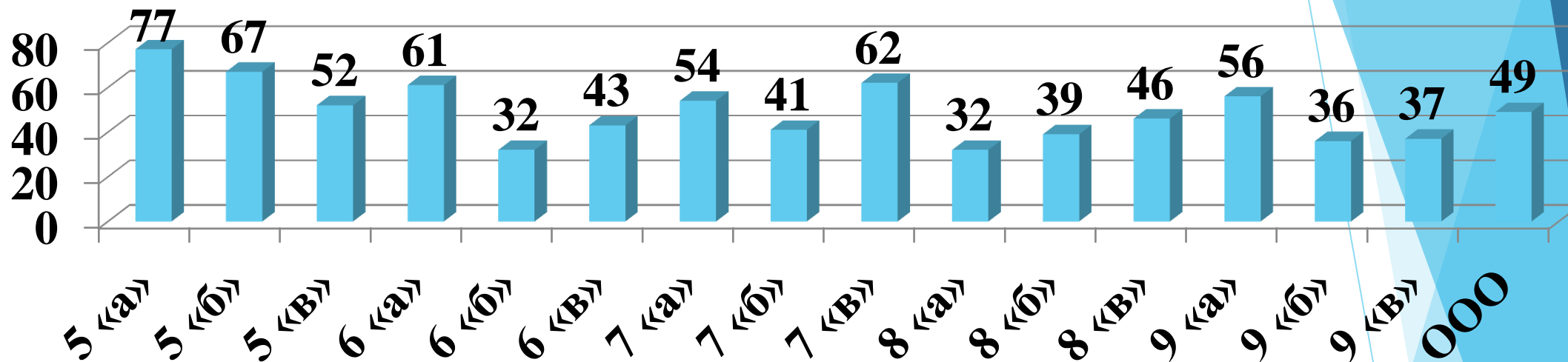
Начальная школа Средний балл



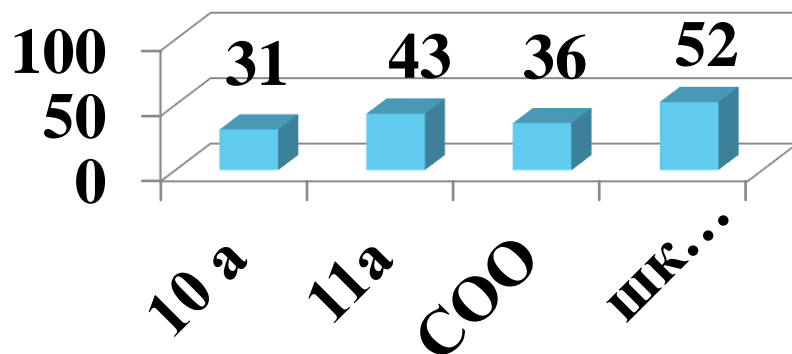
Качество знаний по классам НОО (%)



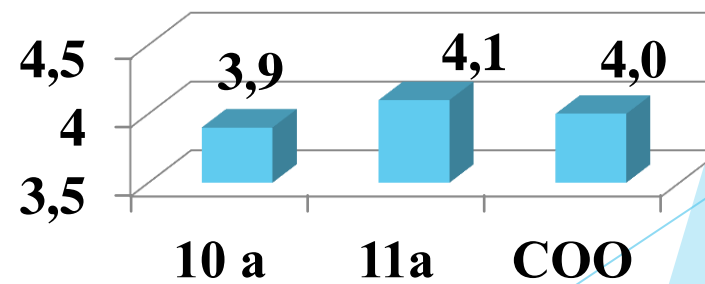
Качество знаний по классам ООО (%)



СОО в (%)



Качество знаний



Средний балл

Сравнение УО, качества знаний, среднего балла

Класс	ФИО учителя/классного руководителя	Уровень обученности %						Качество знаний %						Средний балл							
		2011 - 2012	201 2- 2013	201 3- 2014	201 4 2015	2015 - 2016	2016 - 2017	201 1- 2012	20 12- 2013	201 3- 2014	201 4 2015	201 5- 2016	201 6- 2017	20 11- 2012	201 2- 2013	201 3- 2014	2014 - 2015	2015 - 2016	2016 - 2017		
-/-/-/1а/2а	Рожкова Н.А.						100							71						4,5	
-/-/-/1б/2б	Бузель И.В.						97							48						4,2	
-/-/-/1в/2в	Валдаева Т.П.						100							64						4,4	
- /- / 2а/3а	Горлова Ж.В.					100	100						46	54						4,5	4,4
- /- / 2б/3б	Терентьева Л.И.					100	100						78	67						4,6	4,6
- /- / 2в/3в	Павлова Т.С.					100	100						65	65						4,6	4,6
1а/2а/3а/4а	Белова О.П.				100	100	100					64	65	62				4.5	4,5	4,5	
1б2б/3б/4б	Костина Л.П.				100	100	97					57	54	57				4,4	4,4	4,4	

Сравнение УО, качества знаний, среднего балла

Класс	ФИО учителя/классного руководителя	Уровень обученности %						Качество знаний %						Средний балл					
		2011-2012	2012-2013	2013-2014	2014-2015	2015-2016	2016-2017	2011-2012	2012-2013	2013-2014	2014-2015	2015-2016	2016-2017	2011-2012	2012-2013	2013-2014	2014-2015	2015-2016	2016-2017
		2	3	4	5			2	3	4	5			2	3	4	5		
2а/3а/4а/5а	Малиновская Л.Б./ Налейкина Г.Д.			100	100	100	100			65	54	56	77			4,4	4,4	4,4	4,5
2б/3б/4б/5б	Круглова Г.В. /Хлыстова Н.И.			100	100	100	100			55	58	61	67			4,4	4,3	4,3	4,3
2в/3в/4в/5в	Артемьева Е.В./Голубева Е.С.			100	100	100	100			71	62	73	52			4,4	4,5	4,5	4,4
1а/2а/3а/4а/5а/6а	Никкина Н.А./Никкина Т.В.	-	100	100	100	100	100	-	73	64	64	60	61	-	4,4	4,6	4,4	4,4	4,3
1 б / 2б/3б/4б/5б/6б	Бузель И.В./Никкина Ю.С.	-	100	100	100	100	100	-	40	43	34	26	32	-	4,3	4,1	4,1	4,1	4,1
1 в / 2в/3в/4в/5в/6в	Рудюк Е.А./Исакова А.П.	-	100	100	100	100	100	-	61	64	54	46	43	-	4,4	4,4	4,3	4,3	4,1
2 а/3а/4а/5а/6а/7а	Лесонен Е.Ж/ Коханович С.А.	100	96	100	100	100	100	61	64	63	67	52	54	4,4	4,4	4,4	4,4	4,3	4,2
2 б /3б/4б/5б/6б/7б	Шилова А.Л/Буданова А.А.	100	100	100	100	100	100	85	73	80	64	48	41	4,6	4,6	4,6	4,4	4,4	4,2
2 в /3в/4в/5в/6в/7в	Веселкова Л.А	97	100	100	100	100	100	59	63	58	52	60	62	4,2	4,2	4,1	4,4	4,3	4,2
3 а /4а/5а/6а/7а/8а	Самарина О.Ю.	100	100	100	100	100	100	58	50	48	40	32	32	4,5	4,4	4,3	4,2	4,1	4,0
3 б /4 б/5б/6б/7б/8б	Малиновская О.С.	100	100	100	100	100	100	58	60	46	39	33	39	4,3	4,3	4,3	4,3	4,1	4,1
3 в /4в/5в/6в/7в/8в	Бабушка И.С.	100	100	100	100	100	100	52	40	48	40	40	46	4,0	4	4,2	4,1	4,1	4,1

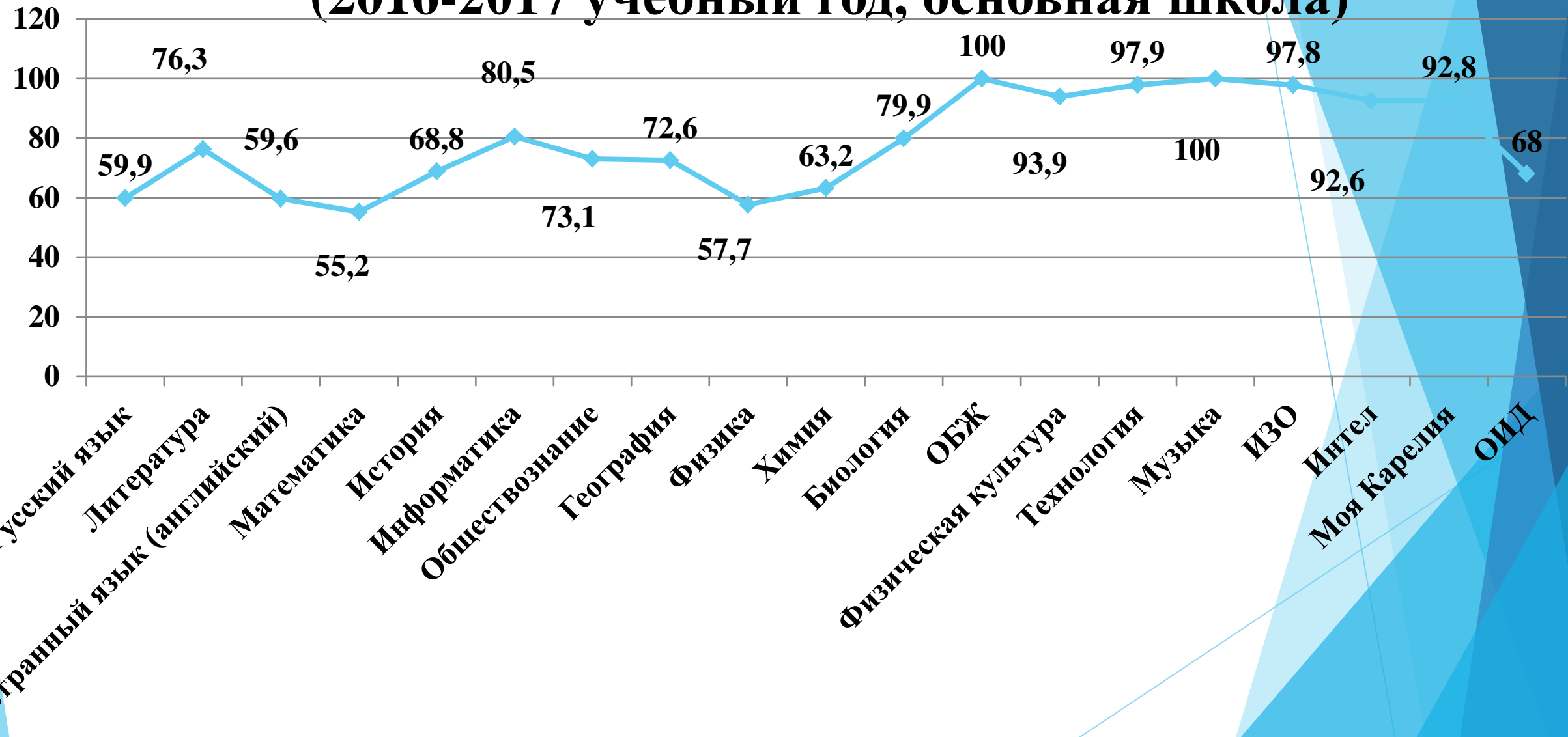
Класс	ФИО учителя/классного руководителя	Уровень обученности %						Качество знаний %						Средний балл					
		201 1- 201 2	201 2- 201 3	201 3- 201 4	201 4 - 201 5	2015- 2016	2016- 2017	201 1- 201 2	201 2- 201 3	201 3- 201 4	201 4 - 201 5	2015- 2016	2016- 2017	201 1- 201 2	201 2- 201 3	201 3- 201 4	201 4 - 201 5	2015- 2016	2016- 2017
4 а/5 а/6а/7а/8а/9а	Трофимова ЮН	100	100	100	100	100	100	72	64	54	59	57	56	4,5	4,5	4,3	4,3	4,3	4,2
4 б/5 б/6б/7б/8б/9б	Ксенчина О.В.	100	100	100	88	96	100	54	42	33	38	28	36	4,3	4,2	4,1	4,0	3,8	3,8
4 в/5 в/6в/7в/8в/9в	Личман Е.В.	100	100	95	100	100	100	60	32	37	26	32	37	4,4	4,2	4,1	4,0	4,0	3,9
5а / 6 а/7а/8а/9а/10	Голубева Е.Ст./Малиновская М.В.	100	100	97	93	97	100	38	31	27	24	28	31	3,8	3,9	3,9	3,8	3,9	
5б / 6 б/7б/8б/9б/10	Хлыстова Н.И.	100	100	100	100	100	100	31	26	21	7	12		4,1	3,9	3,9	3,9		3,9
6 а / 7 а/8а/9а/10/11	Вершинина В.И. Семенова Л.И.		93	92	100	100	100	50	44	35	25	27	43	4,0	4,0	4,0	3,9	4,1	4,1

Итоги успеваемости по предметам 2016-2017 учебный год

Основная школа

Предмет	КЗ	УО	Ср.бал
Русский язык	59,9	100,0	3,7
Литература	76,3	100,0	4,1
Иностранный язык (английский)	59,6	99,7	3,8
Математика	55,2	100,0	3,7
История	68,8	100,0	3,9
Информатика	80,5	100,0	4,0
Обществознание	73,1	99,7	4,0
География	72,6	100,0	4,0
Физика	57,7	100,0	3,7
Химия	63,2	100,0	3,8
Биология	79,9	100,0	4,1
ОБЖ	100,0	100,0	4,8
Физическая культура	93,9	100,0	4,4
Технология	97,9	100,0	4,8
Музыка	100,0	100,0	5,0
ИЗО	97,8	100,0	4,7
Интел	92,6	100,0	4,5
Моя Карелия	92,8	100,0	4,6
ОИД	68,0	100,0	4,0

Качество знаний по предметам (2016-2017 учебный год, основная школа)



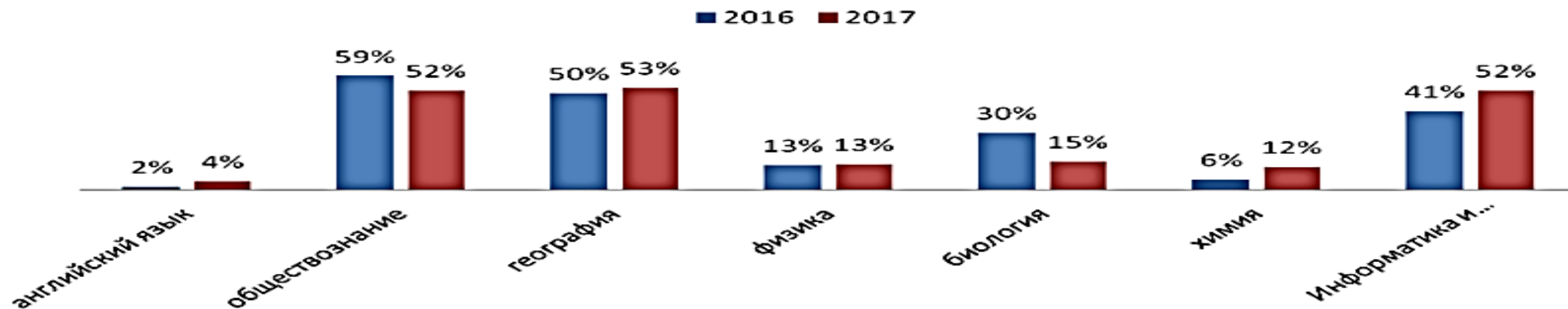
Средняя школа

Предмет	КЗ	УО	
Русский язык	71,2	100,0	3,8
Литература	73,2	100,0	3,8
Иностранный язык (английский)	85,3	100,0	4,0
Математика	53,3	100,0	3,6
Информатика	95,7	100,0	4,2
История	56,9	100,0	3,6
Обществознание	67,9	100,0	3,7
География	71,8	100,0	3,9
Физика	64,6	100,0	3,7
Химия	73,2	100,0	3,9
Биология	79,9	100,0	4,1
ОБЖ	100,0	100,0	5,0
Физическая культура	100,0	100,0	4,6
Технология	100,0	100,0	5,0
История Карелии	84,2	100,0	4,1
МХК	76,1	100,0	3,9

Анализ результатов государственной итоговой аттестации выпускников 9-х классов в 2017 году

класс	английский язык	обществознание	география	физика	биология	химия	Информатика и ИКТ
9 а	2	12	13	1	6	5	11
9 б	1	8	12	6	1	2	20
9 в		15	11	2	3	1	4
всего	3	35	36	9	10	8	35
%	4,4%	51,5%	52,9%	13,2%	14,7%	11,8%	51,5%

Сравнения выбора экзаменов выпускниками 9 классов 2016 и 2017 года

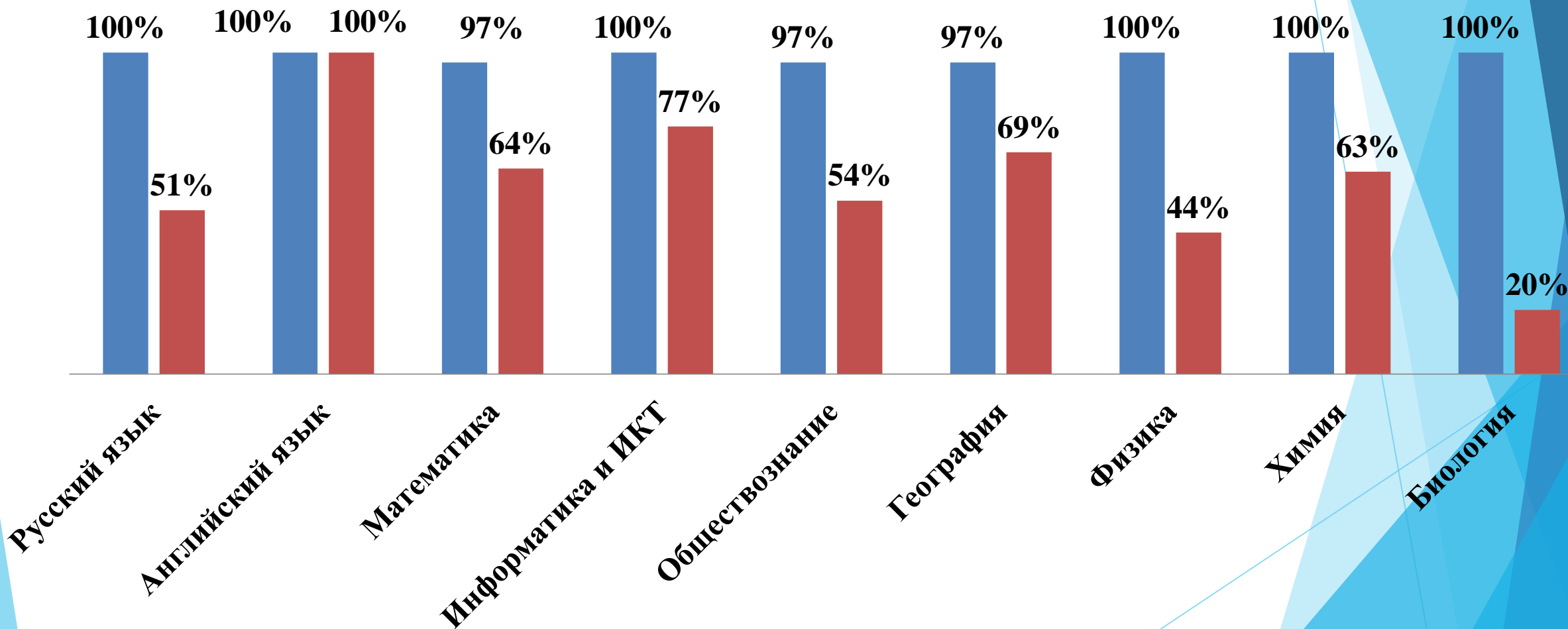


Результат ОГЭ 2017 по школе

предмет ГИА в новой форме	Кол-во сдающих	Справились с экзаменом (в %)	Качество знаний (в %)	Средний тестовый балл /максимальный балл	Средний оценочный балл
Русский язык	69	100%	51%	30,1/ 39	4,0
Английский язык	3	100%	100%	61/ 70	4,7
Математика	69	97%	64%	16,5/ 32	3,7
Информатика и ИКТ	35	100%	77%	14,4/ 22	4,0
Обществознание	35	97%	54%	25/ 39	3,6
География	36	97%	69%	22,2/ 32	3,9
Физика	9	100%	44%	20,3/ 40	3,4
Химия	8	100%	63%	21,8/ 38	3,9
Биология	10	100%	20%	24,5/ 46	3,3

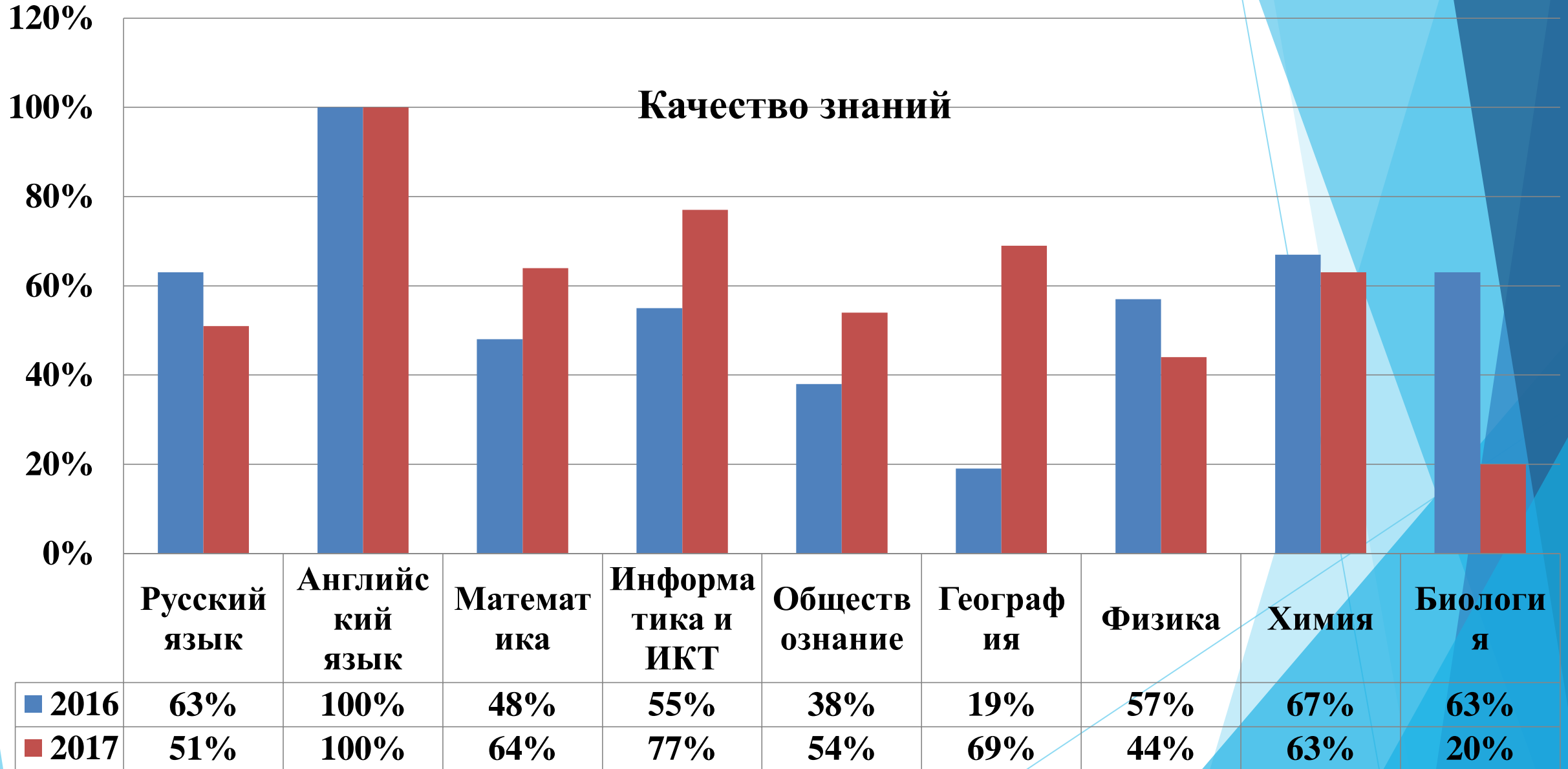
Результат ОГЭ 2017 по школе

■ Уровень обученности(в %) ■ Качество знаний (в %)

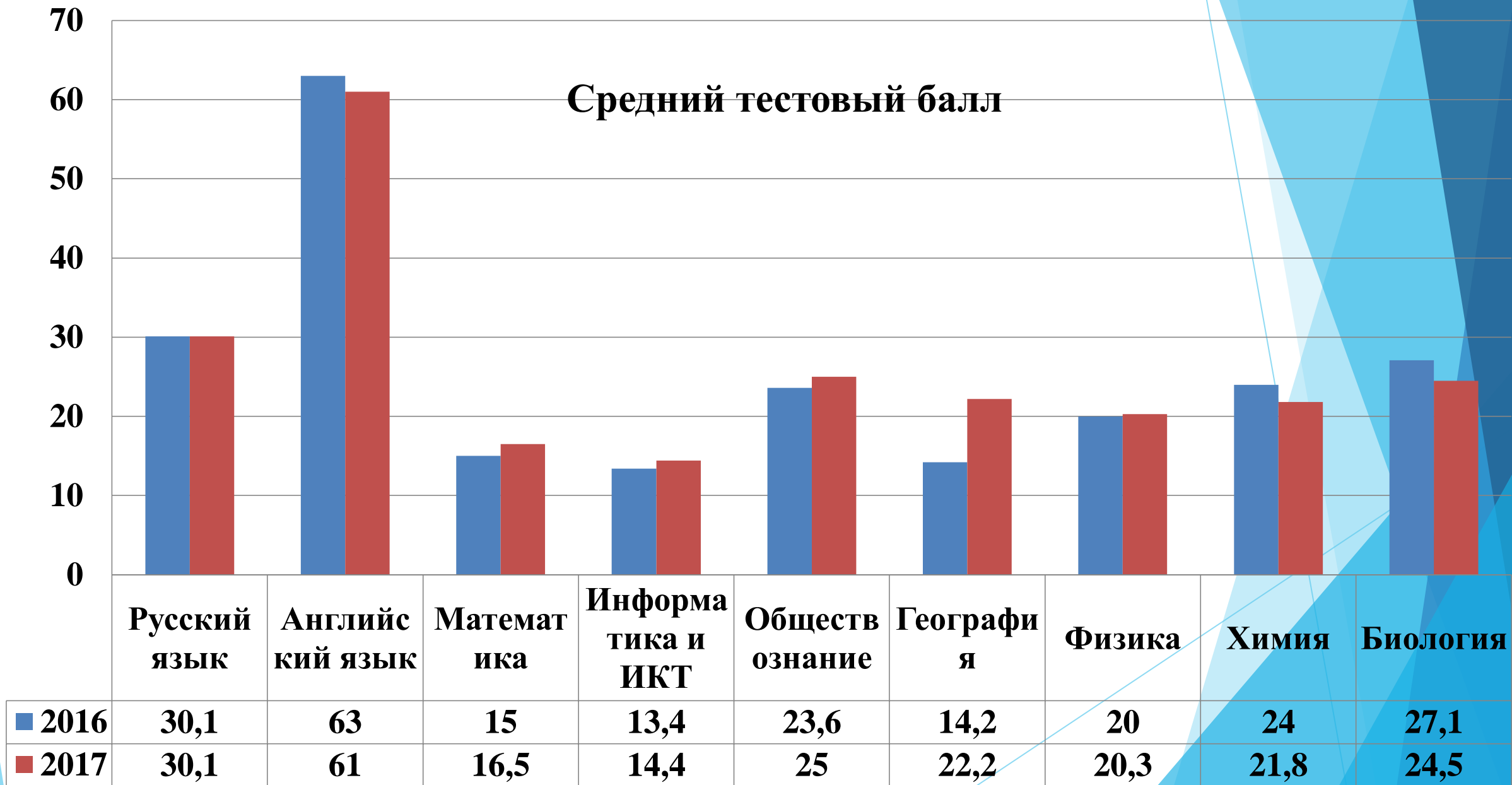


Результаты ГИА 2017 год

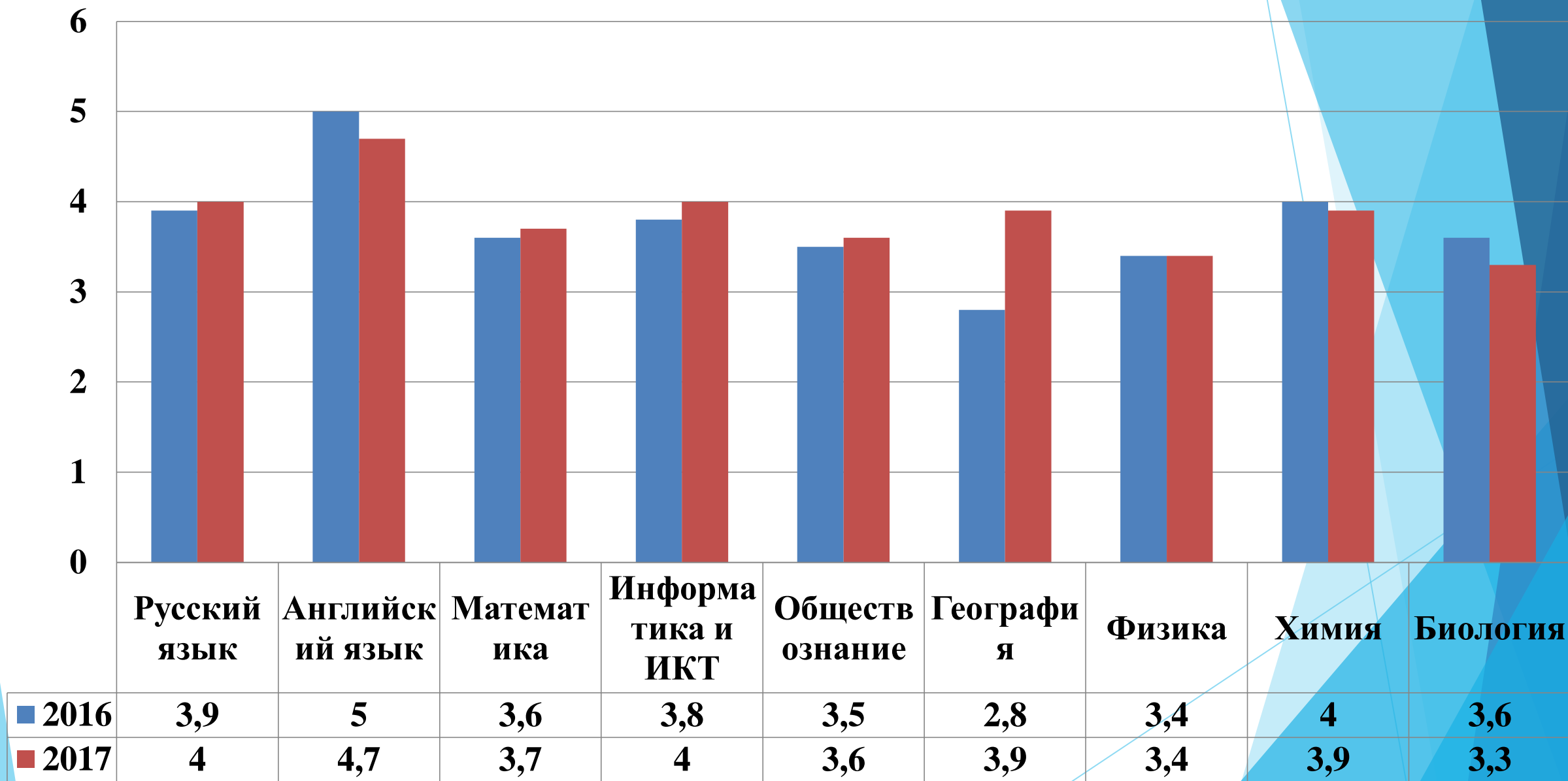
	Карелия (в %)		Район(в %)		МКОУ «МСОШ №1»	
	УО	КЗ	УО	КЗ	УО	КЗ
Русский язык	99,1	73	100	73,6	100	72
Математика	96,4	58,4	98,6	61,8	97	64
Информатика	99,1	75	99,1	73,9	100	77
Англ.язык	99,8	85,5	100	90,0	100	100
Биология	97,6	38,6	100	42,9	100	20
География	96,2	60,0	98,4	65,4	97	69
История	93,3	44,2	100	25,0	-	-
Обществознание	97,2	55,4	98,3	59,4	97	54
Физика	99,5	67,7	100	59,1	100	44



Средний тестовый балл



Средний оценочный балл



Анализ результатов ГИА выпускников 11 класса

№ п/п	Наименование предмета	Кол-во участников ЕГЭ	% выпускников ОУ
1.	Русский язык	21	100%
2.	Математика базовый	20	95%
	Математика профиль	7	33%
3.	Физика	4	19%
4.	Обществознание	10	48%
5.	История	4	19%
6.	Биология	6	29%
7.	Информатика и ИКТ	0	0%
8.	Литература	2	10%
9.	Английский язык	2	10%
10.	Химия	3	14%
11.	География	0	0%

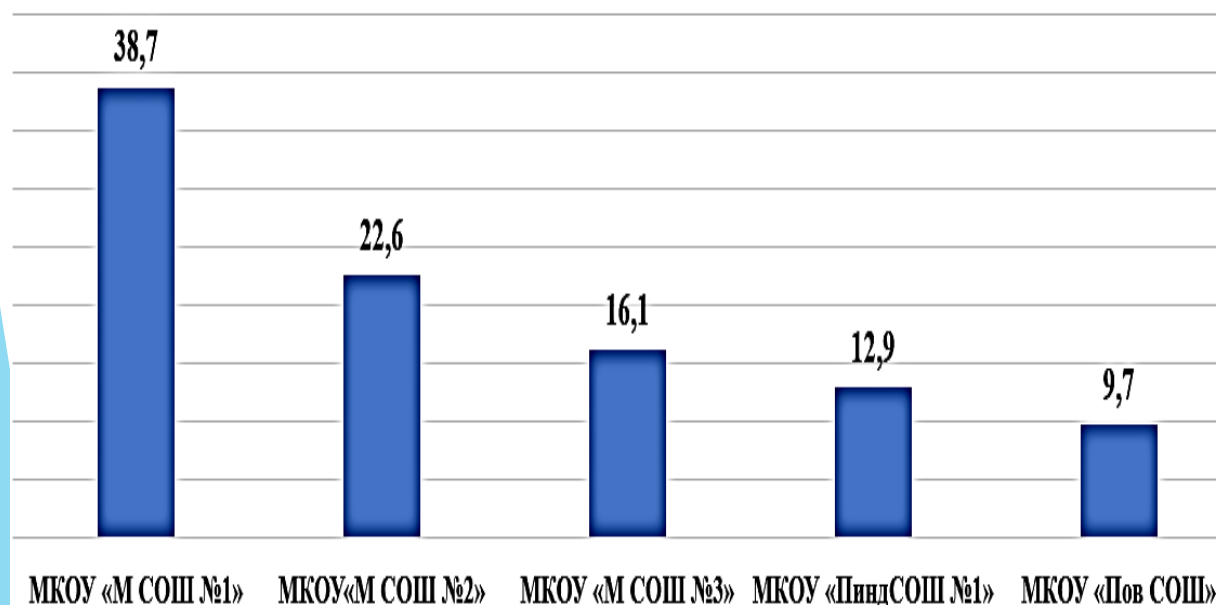
Сравнение среднего балла по предметам по результатам экзаменов

Предмет	Средний балл		
	2015-2016	2016-2017	
		школа	район
Русский язык	72	70,6	70,0
Математика профиль	51	49,7	46,0
Английский язык	66	72,0	70,0
История	53	43,3	50,0
Обществознание	53	54,9	55,0
Физика	54	43,8	49,0
Биология	61	46,2	56,0
Химия	76	50,0	60,0
Литература	-	61,5	-
География			68,0
Средний балл ЕГЭ по школе	62	53,8	

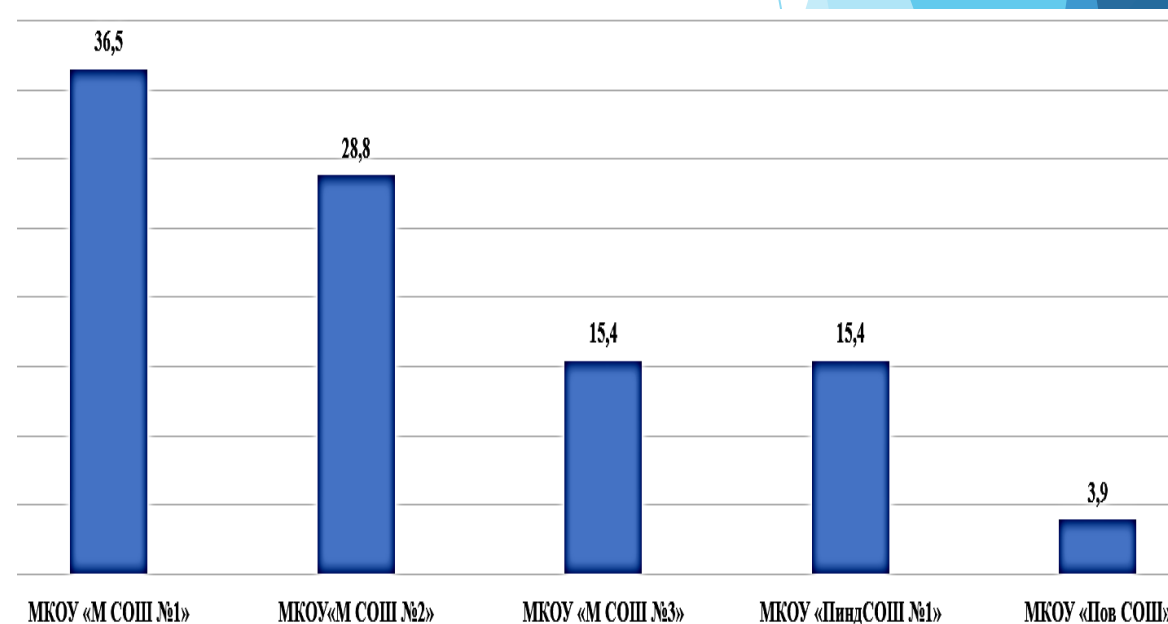
Предметные олимпиады

Образовательное учреждение	Победители		Призеры	
	чел	%	чел	%
МКОУ «Медвежьегорская СОШ №1»	12	38,7	19	36,5
МКОУ «Медвежьегорская СОШ №2»	7	22,6	15	28,8
МКОУ «Медвежьегорская СОШ №3»	5	16,1	8	15,4
МКОУ «Пиндушская СОШ №1»	4	12,9	8	15,4
МКОУ «Повенецкая СОШ»	3	9,7	2	3,9

Победители муниципального этапа



Призеры муниципального этапа



Сравнение за 2 года

Образовательное учреждение (чел)	Победителей (%)		Призеров (%)	
	2016г	2017г	2016	2017
МКОУ «Медвежьегорская СОШ №1»	21,6	38,7	37,8	36,5
МКОУ «Медвежьегорская СОШ №2»	40,5	22,6	20	28,8
МКОУ «Медвежьегорская СОШ №3»	13,5	16,1	24,4	15,4
МКОУ «Пиндушская СОШ №1»	10,8	12,9	11,1	15,4
МКОУ «Повенецкая СОШ»	13,5	9,7	6,7	3,9

Структура методической работы

Педагогический совет

Методический совет

Школьные методические объединения учителей (ШМО)

**Методические
семинары,
практикумы**

**Самообразова
ние**

**Дистанционное
обучение**

**Курсовая
переподгот
овка**

Наставничество

- ▶ **В 2016-2017 году педагогический коллектив работал над единой методической темой «Формирование профессиональных компетенций педагогического коллектива и применение новых педагогических технологий для повышения качества и эффективности образования, развития обучающихся в условиях реализации ФГОС»**

Задачи на 2017/2018 учебный год

- 1. Продолжить работу по обеспечению доступности общего образования для создания равных стартовых возможностей обучения и воспитания детей; условий для внедрения форм инклюзивного образования, программ социальной адаптации детей, в них нуждающихся;**
- 2. Разработать системы эффективных механизмов управления результатами государственной итоговой аттестации, ее апробации и внедрении в целях достижения качества образования;**
- 3. Направить развитие системы эффективного контракта на повышение уровня профессионализма и квалификации педагогов, с учетом механизмов оценки и стимулирования кадрового потенциала;**
- 4. Обеспечить поэтапный переход на ФГОС среднего общего образования;**
- 5. Создать систему мероприятий, направленных на качественное психолого-педагогическое сопровождение детей с ОВЗ: консультирование педагогов, диагностические обследования, педагогические тренинги, мини-педсоветы, командное обсуждение индивидуального реабилитационного маршрута каждого ребенка, контроль за динамикой развития ребенка и др;**
- 6. Продолжить развитие системы повышения квалификации;**
- 7. практиковать партнерское сетевое взаимодействие по вопросам совершенствования работы с талантливыми детьми, детьми с ОВЗ в учебной и внеучебной деятельности, проведении конкурсов, олимпиад, элективных курсов, кружков и др. форм на уровне района, республики.**