

## **ОТЧЁТ**

**о результатах самообследования качества деятельности  
организации, осуществляющей образовательную деятельность,  
и подготовки обучающихся**

**за -2017 год**

**на 31.12. 2017 год**

**Муниципального казенного общеобразовательного учреждения  
«Медвежьегорская средняя общеобразовательная школа №1»**

## Цель самообследования:

- ▶ 1. Проанализировать результативность работы школы в 2017 учебном году:
- ▶ качество условий осуществления образовательной деятельности организации и подготовки обучающихся;
- ▶ качество процессов осуществления образовательной деятельности организации и подготовки обучающихся;
- ▶ качество результатов осуществления образовательной деятельности организации и подготовки обучающихся;
- ▶ 2. Определение направлений деятельности по повышению качества образования в школе, совершенствованию образовательного процесса.
- ▶ 3. Планирование деятельности на 2018 год.



**ОБРАЗОВАТЕЛЬНАЯ СРЕДА**

**УСЛОВИЯ**

**ПРОЦЕСС**

**РЕЗУЛЬТАТ**

# Сведения об обучающихся

## Численность учащихся

		<b>Начальное общее образование</b>	<b>Основное общее образование</b>	<b>Среднее полное общее образование</b>	<b>Всего</b>
<b>2012-2013</b>		<b>307</b>	<b>270</b>	<b>68</b>	<b>645</b>
<b>2013-2014</b>		<b>283</b>	<b>287</b>	<b>60</b>	<b>630</b>
<b>2014-2015</b>		<b>285</b>	<b>319</b>	<b>53</b>	<b>657</b>
<b>2015-2016</b>		<b>284</b>	<b>355</b>	<b>42</b>	<b>681</b>
<b>2016- 2017</b>	<b>начало</b>	<b>294</b>	<b>365</b>	<b>48</b>	<b>707</b>
	<b>конец</b>	<b>294</b>	<b>363</b>	<b>47</b>	<b>704</b>

## Количество классов

	<b>Начальное общее образование</b>	<b>Основное общее образование</b>	<b>Среднее полное общее образование</b>	<b>Всего</b>
<b>2012-2013</b>	<b>12</b>	<b>11</b>	<b>3</b>	<b>26</b>
<b>2013-2014</b>	<b>11</b>	<b>12</b>	<b>2</b>	<b>25</b>
<b>2014-2015</b>	<b>11</b>	<b>13</b>	<b>2</b>	<b>26</b>
<b>2015-2016</b>	<b>11</b>	<b>14</b>	<b>2</b>	<b>27</b>
<b>2016-2017</b>	<b>11</b>	<b>15</b>	<b>2</b>	<b>28</b>
<b>План на 2017- 2018</b>	<b>11</b>	<b>14</b>	<b>3</b>	<b>28</b>

## Средняя наполняемость класса

	<b>НОО</b>	<b>ООО</b>	<b>СОО</b>	<b>Всего</b>
<b>2012-2013</b>	<b>25,8</b>	<b>24,5</b>	<b>22,6</b>	<b>24,8</b>
<b>2013-2014</b>	<b>25,7</b>	<b>23,9</b>	<b>30</b>	<b>25,2</b>
<b>2014-2015</b>	<b>25,9</b>	<b>24,5</b>	<b>26,5</b>	<b>25,2</b>
<b>2015-2016</b>	<b>25,8</b>	<b>25,4</b>	<b>21,0</b>	<b>25,2</b>
<b>2016-2017</b>	<b>26,7</b>	<b>24,3</b>	<b>24</b>	<b>25,25</b>

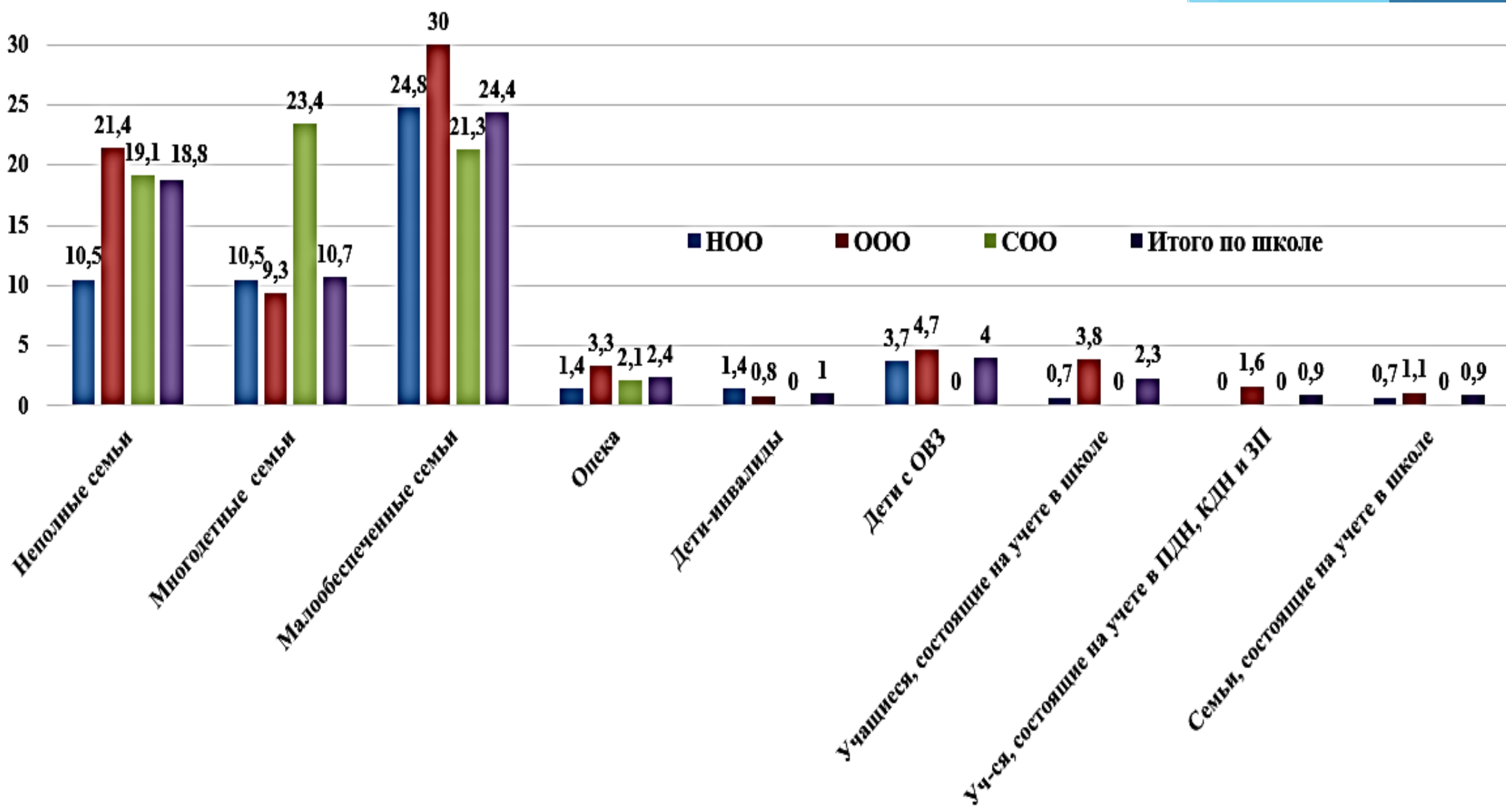
# Социальная характеристика школы (человек)

	<b>Всего учащ ихся</b>	<b>Непо лные семьи</b>	<b>Много детные семьи</b>	<b>Малоо беспече нные семьи</b>	<b>Опек а</b>	<b>Дети- инва лиды</b>	<b>Дети с ОВЗ</b>	<b>Учащиеся, состоящие на учете в школе</b>	<b>Уч-ся, состоящие на учете в ПДН, КДН и ЗП</b>	<b>Семьи, состоящ ие на учете в школе</b>
<b>НОО</b>	<b>294</b>	<b>46</b>	<b>31</b>	<b>73</b>	<b>3</b>	<b>4</b>	<b>11</b>	<b>2</b>	<b>0</b>	<b>2</b>
<b>ООО</b>	<b>364</b>	<b>78</b>	<b>34</b>	<b>80</b>	<b>13</b>	<b>3</b>	<b>17</b>	<b>14</b>	<b>6</b>	<b>4</b>
<b>СОО</b>	<b>47</b>	<b>9</b>	<b>11</b>	<b>10</b>	<b>1</b>	<b>0</b>	<b>0</b>	<b>0</b>	<b>0</b>	<b>0</b>
<b>по школе</b>	<b>704</b>	<b>133</b>	<b>76</b>	<b>172</b>	<b>17</b>	<b>7</b>	<b>28</b>	<b>16</b>	<b>6</b>	<b>6</b>

# Социальная характеристика школы (в %)

	<b>Всего учащихся</b>	<b>Неполные семьи</b>	<b>Многодетные семьи</b>	<b>Малообеспеченные семьи</b>	<b>Опека</b>	<b>Дети-инвалиды</b>	<b>Дети с ОВЗ</b>	<b>Учащиеся, состоящие на учете в школе</b>	<b>Уч-ся, состоящие на учете в ПДН, КДН и ЗП</b>	<b>Семьи, состоящие на учете в школе</b>
<b>НОО</b>	<b>15,6</b>	<b>10,5</b>	<b>10,5</b>	<b>24,8</b>	<b>1,4</b>	<b>1,4</b>	<b>3,7</b>	<b>0,7</b>	<b>0</b>	<b>0,7</b>
<b>ООО</b>	<b>21,4</b>	<b>21,4</b>	<b>9,3</b>	<b>30</b>	<b>3,3</b>	<b>0,8</b>	<b>4,7</b>	<b>3,8</b>	<b>1,6</b>	<b>1,1</b>
<b>СОО</b>	<b>19,1</b>	<b>19,1</b>	<b>23,4</b>	<b>21,3</b>	<b>2,1</b>	<b>0</b>	<b>0</b>	<b>0</b>	<b>0</b>	<b>0</b>
<b>Школа 2016-2017</b>		<b>18,8</b>	<b>10,7</b>	<b>24,4</b>	<b>2,4</b>	<b>1</b>	<b>4</b>	<b>2,3</b>	<b>0,9</b>	<b>0,9</b>
<b>Школа 2015-2016</b>		<b>20,1</b>	<b>10,4</b>	<b>16,3</b>	<b>2,5</b>	<b>1,2</b>		<b>2,3</b>		<b>1,3</b>
<b>Школа 2014-2015</b>		<b>18</b>	<b>10</b>	<b>17</b>	<b>3</b>	<b>1</b>		<b>4</b>		<b>2</b>



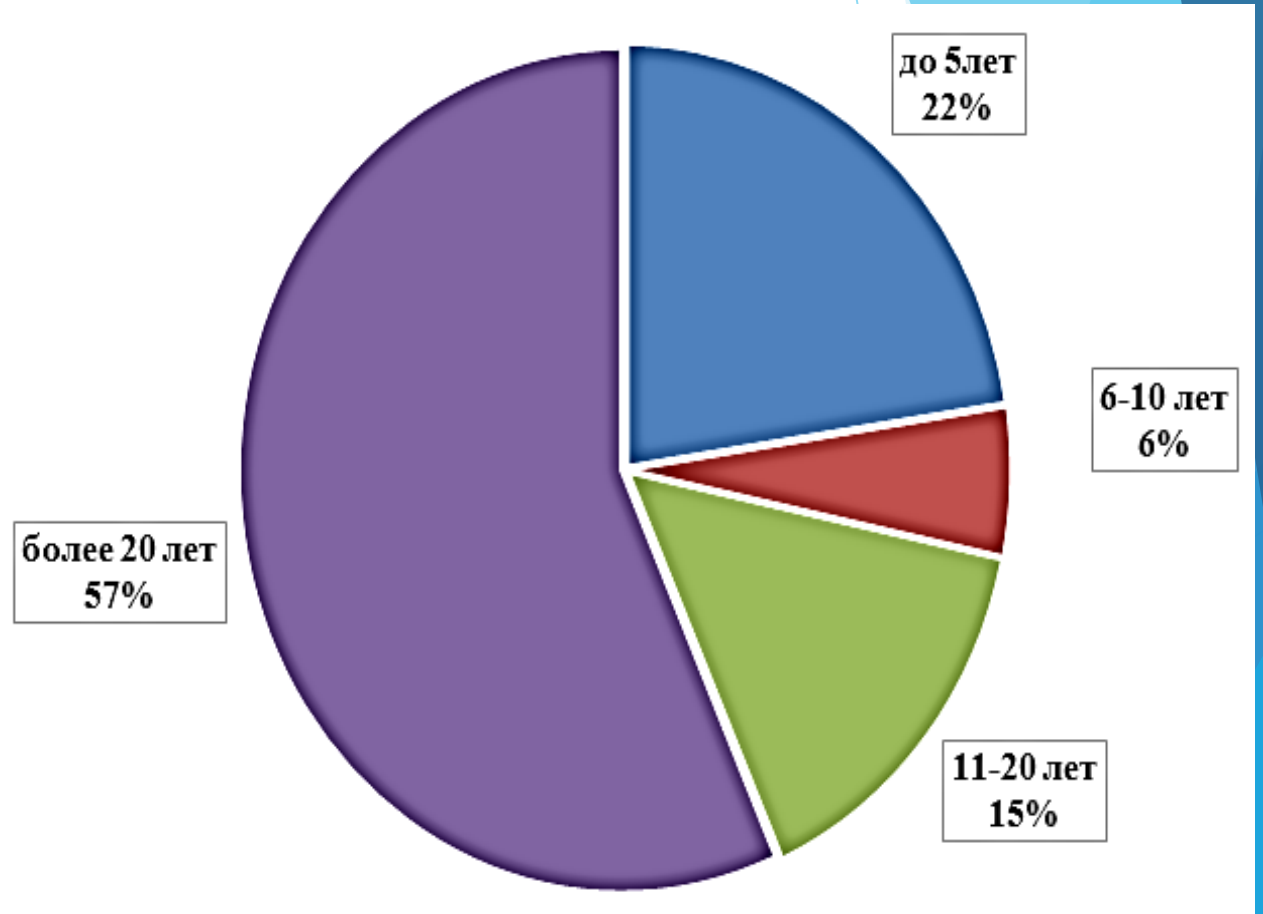


**Ресурсное обеспечение образовательного процесса**  
**Кадры**  
**Квалификационные характеристики**

<b>ВКК</b>	<b>11 чел (из них 8 педагогов прошли аттестацию в 2017 году)</b>	<b>23%</b>
<b>I КК</b>	<b>17 чел (из них 3 педагога прошли аттестацию в 2017 году)</b>	<b>35,4%</b>
<b>соответствие занимаемой должности</b>	<b>13 (из них 5 педагогов прошли аттестацию в 2016- 2017 учебном году году)</b>	<b>27%</b>

# Стаж работы педагогических работников

до 5 лет	12 чел	22,6%
5- 10 лет	3 чел	5,7%
10 до 20 лет	8 чел	15,1%
более 20 лет	30 чел	56,6%



## Итоги успеваемости по уровням 2017 учебный год (человек)

	КОЛ-ВО	КОЛ-ВО учатся			неуспевающие (кол-во)	качество знаний	уровень обучености
		на «4» и «5»	на «5»	с одной «3»			
<b>НОО</b>	<b>294</b>	<b>132</b>	<b>21</b>	<b>22</b>	<b>2</b>	<b>61%</b>	<b>99,10%</b>
<b>ООО</b>	<b>365</b>	<b>177</b>	<b>18</b>	<b>8</b>	<b>0</b>	<b>49%</b>	<b>100%</b>
<b>СОО</b>	<b>48</b>	<b>17</b>	<b>1</b>	<b>3</b>	<b>0</b>	<b>36%</b>	<b>100%</b>
<b>школа</b>	<b>707</b>	<b>326</b>	<b>40</b>	<b>33</b>	<b>2</b>	<b>52%</b>	<b>99,7%</b>

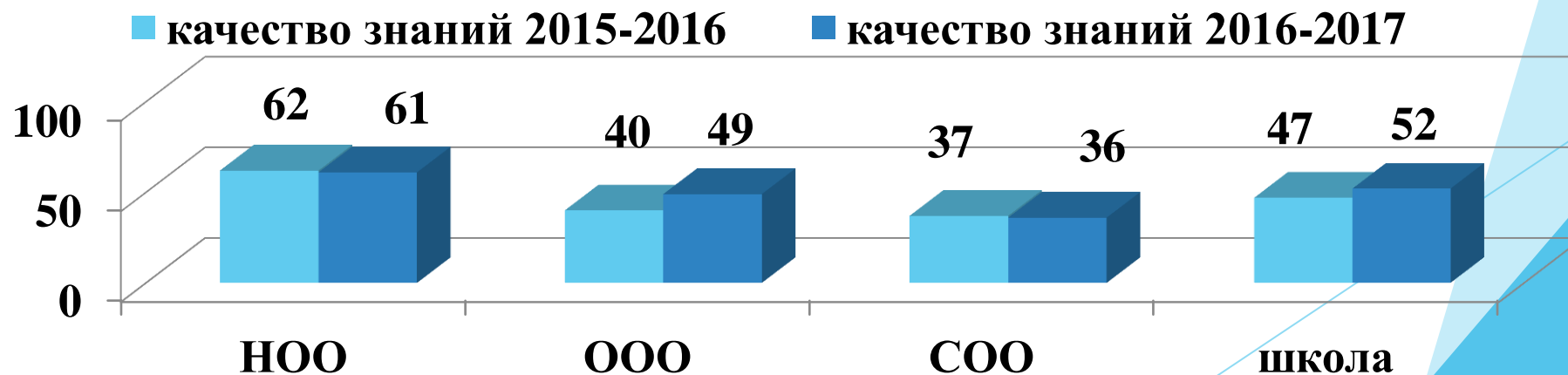
## Итоги успеваемости по уровням 2017 учебный год (%)

	КОЛ-ВО	КОЛ-ВО учатся			неуспевающие (кол-во)	качество знаний	уровень обучености
		на «4» и «5»	на «5»	с одной «3»			
<b>НОО</b>	<b>42</b>	<b>45</b>	<b>7</b>	<b>7</b>	<b>1</b>	<b>61%</b>	<b>99</b>
<b>ООО</b>	<b>52</b>	<b>48</b>	<b>5</b>	<b>2</b>	<b>0</b>	<b>49%</b>	<b>100</b>
<b>СОО</b>	<b>8</b>	<b>35</b>	<b>2</b>	<b>6</b>	<b>0</b>	<b>36%</b>	<b>100</b>
<b>школа</b>	<b>100</b>	<b>46</b>	<b>6</b>	<b>5</b>	<b>0,3</b>	<b>52%</b>	<b>99,7</b>

# Сравнение показателей за два года

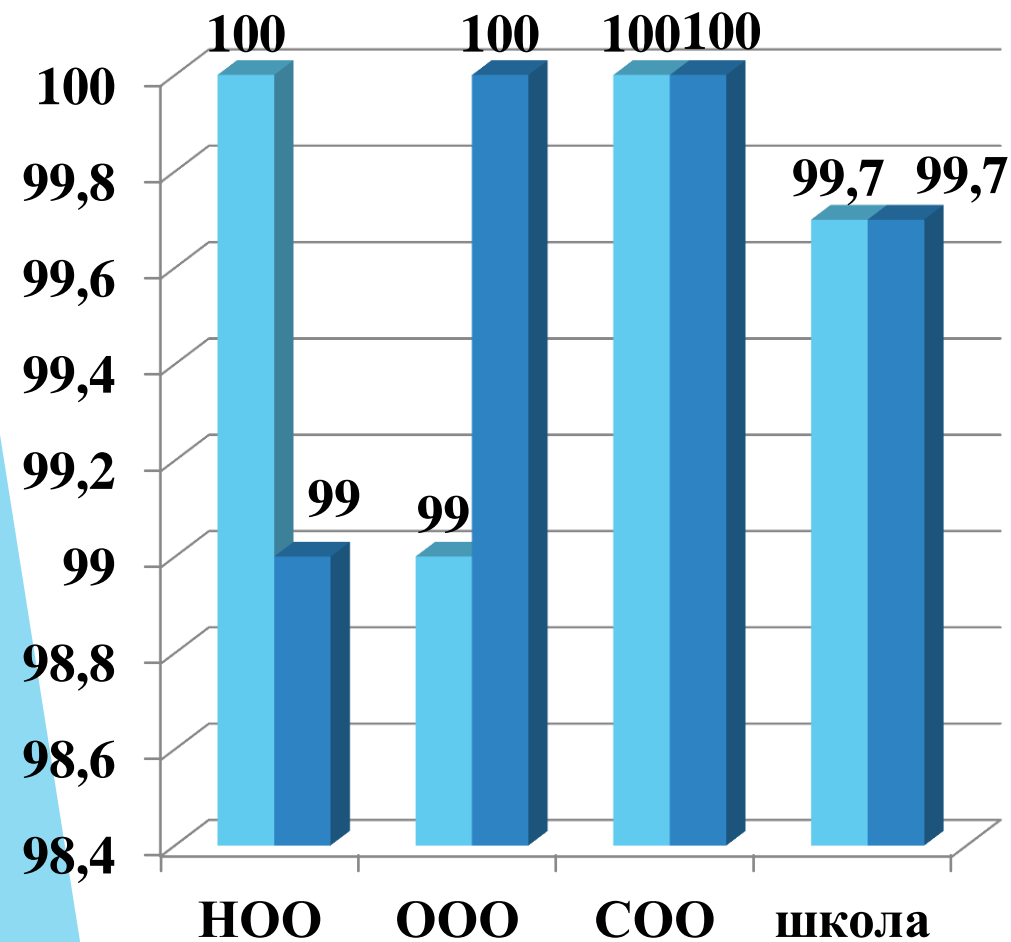
	на «4» и «5»		на «5»		с одной «3»		неуспе- вающие		качество знаний		уровень обучености	
	2015- 2016	2016- 2017	2015- 2016	2016- 2017	2015- 2016	2016- 2017	2015- 2016	2016- 2017	2015- 2016	2016- 2017	2015- 2016	2016- 2017
НОО	33	45	10	7	11	7	0	1	62	61	100	99
ООО	36	48	4	5	8	2	1	0	40	49	99	100
СОО	37	35	0	2	12	6	0	0	37	36	100	100
школа	35	46	6	6	9	5	0	0,3	47	52	99,7	99,7

## Качество знаний (%)



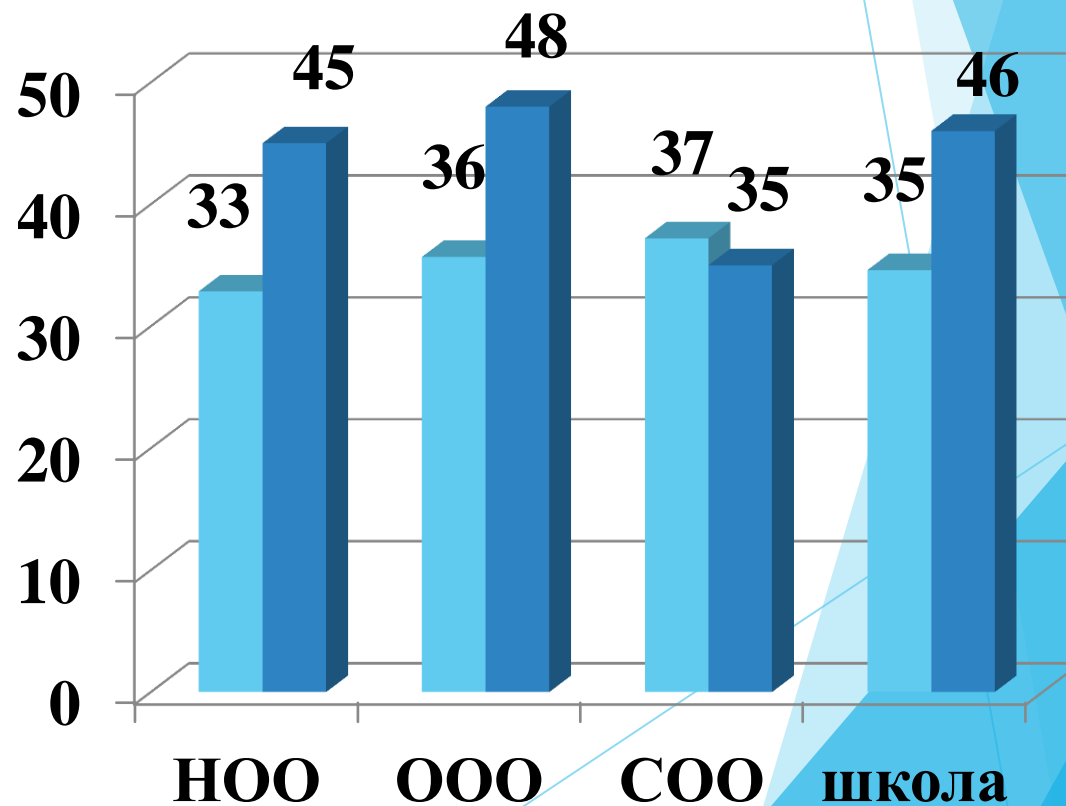
## Уровень обученности (%)

- уровень обученности 2015-2016
- уровень обученности 2016-2017

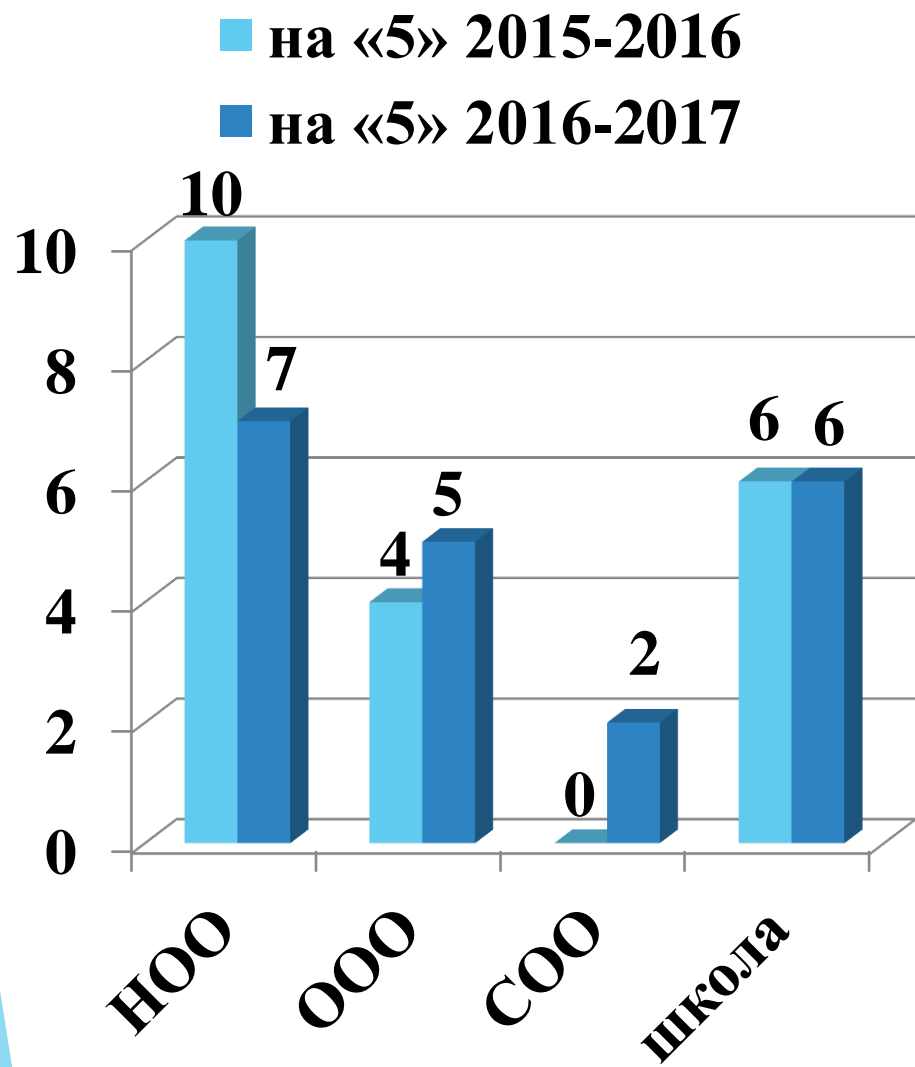


## Учатся на «4» и «5» (%)

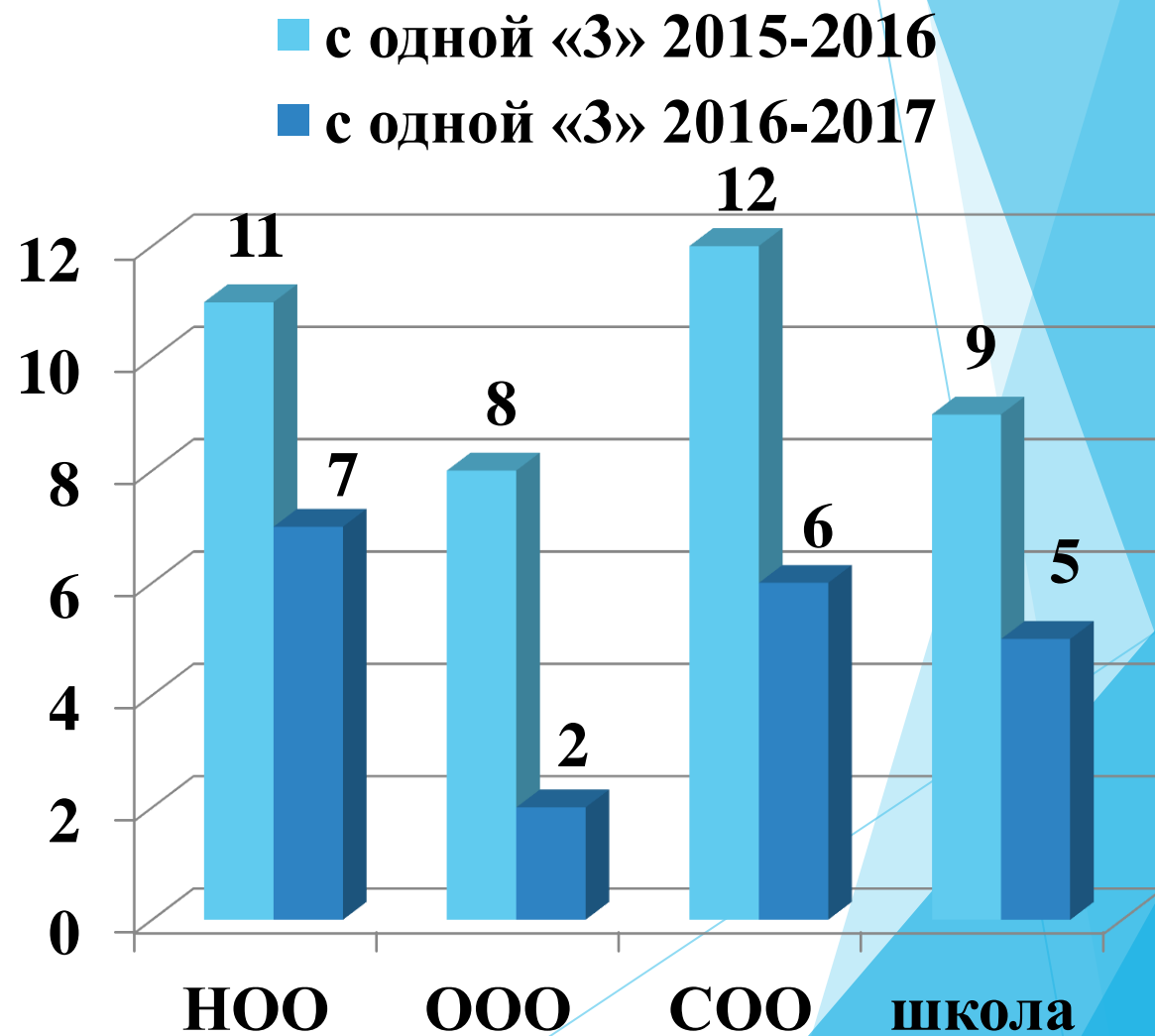
- на «4» и «5» 2015-2016
- на «4» и «5» 2016-2017



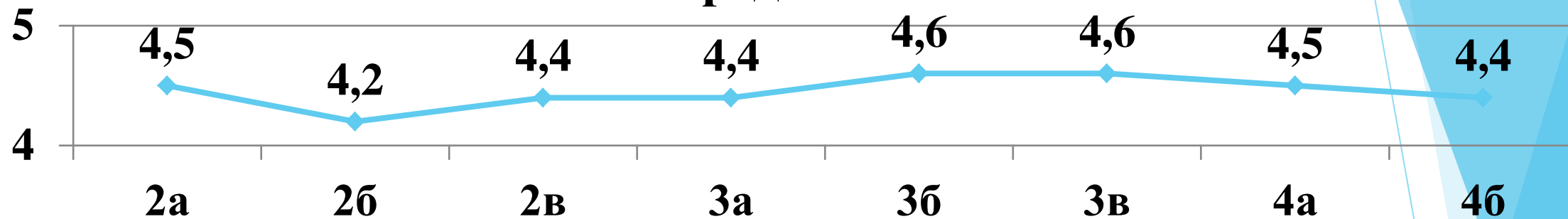
## Учатся на «5» (%)



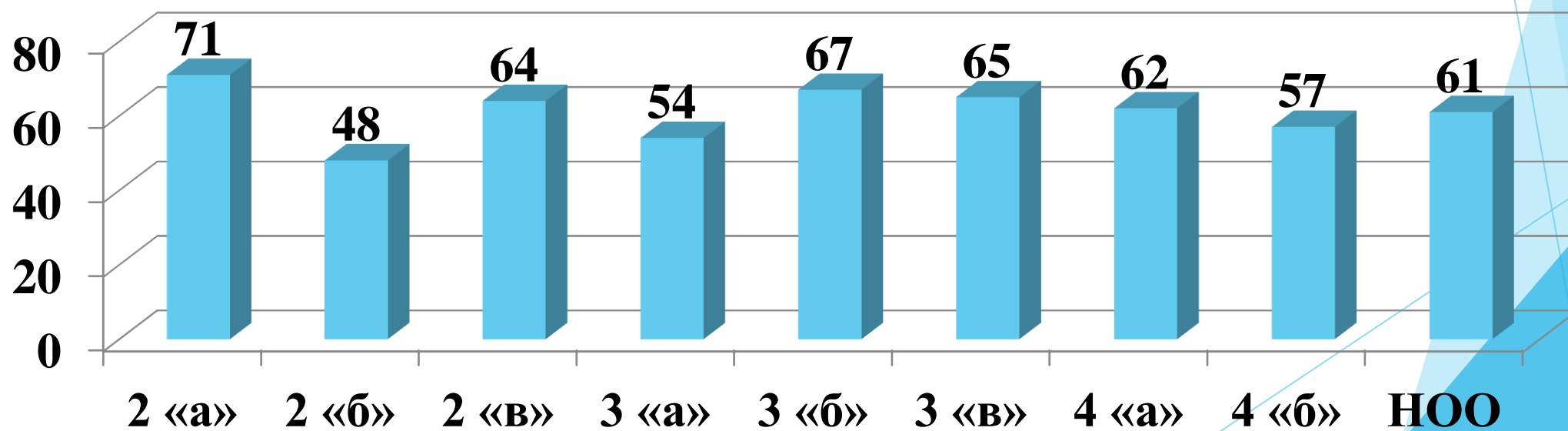
## Учатся с одной «3» (%)



## Начальная школа Средний балл

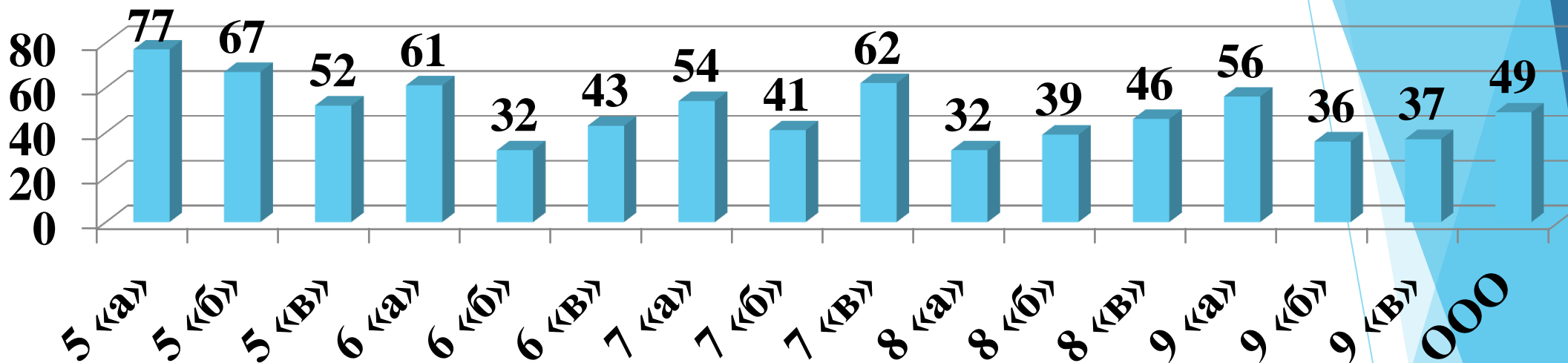


## Качество знаний по классам НОО (%)

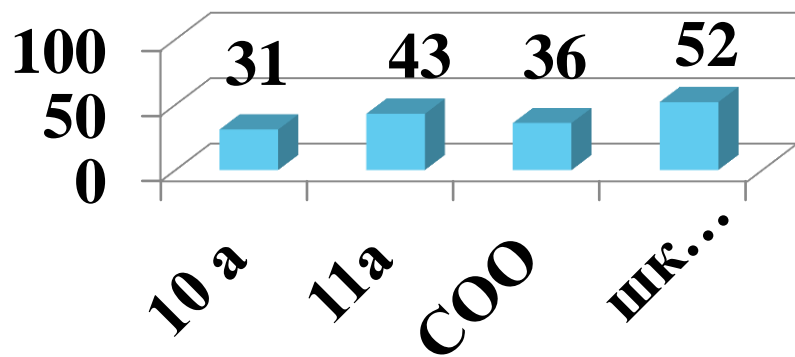




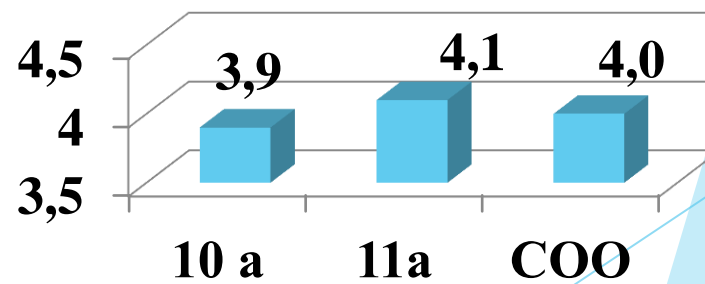
## Качество знаний по классам ООО (%)



## СОО в (%)



Качество знаний



Средний балл

### Сравнение УО, качества знаний, среднего балла

Класс	ФИО учителя/классного руководителя	Уровень обученности %						Качество знаний %						Средний балл					
		2011 -	2012 2-	2013 3-	2014 4	2015 -	2016 -	2011 1-	2012 12-	2013 3-	2014 4	2015 5-	2016 6-	2011 11-	2012 2-	2013 3-	2014 -	2015 -	2016 -
		201 2	201 3	201 4	201 5	2016 2017	201 2	2012 13	2013 4	2014 201 5	2015 6	2016 7	2011 12	2012 3	2013 4	2014 - 2015	2015 -	2016 2017	
<b>-/-/-/1а/2а</b>	<b>Рожкова Н.А.</b>					<b>100</b>					<b>71</b>							<b>4,5</b>	
<b>-/-/-/1б/2б</b>	<b>Бузель И.В.</b>					<b>97</b>					<b>48</b>							<b>4,2</b>	
<b>-/-/-/1в/2в</b>	<b>Валдаева Т.П.</b>					<b>100</b>					<b>64</b>							<b>4,4</b>	
<b>- /- / 2а/3а</b>	<b>Горлова Ж.В.</b>					<b>100</b>	<b>100</b>				<b>46</b>	<b>54</b>						<b>4,5</b>	<b>4,4</b>
<b>- /- / 2б/3б</b>	<b>Терентьева Л.И.</b>					<b>100</b>	<b>100</b>				<b>78</b>	<b>67</b>						<b>4,6</b>	<b>4,6</b>
<b>- /- / 2в/3в</b>	<b>Павлова Т.С.</b>					<b>100</b>	<b>100</b>				<b>65</b>	<b>65</b>						<b>4,6</b>	<b>4,6</b>
<b>1а/2а/3а/4а</b>	<b>Белова О.П.</b>				<b>100</b>	<b>100</b>	<b>100</b>				<b>64</b>	<b>65</b>	<b>62</b>				<b>4,5</b>	<b>4,5</b>	<b>4,5</b>
<b>1б2б/3б/4б</b>	<b>Костина Л.П.</b>				<b>100</b>	<b>100</b>	<b>97</b>				<b>57</b>	<b>54</b>	<b>57</b>				<b>4,4</b>	<b>4,4</b>	<b>4,4</b>

**Сравнение УО, качества знаний, среднего балла**

Класс	ФИО учителя/классного руководителя	Уровень обученности %						Качество знаний %						Средний балл					
		201 1- 201 2	201 2- 201 3	201 3- 201 4	201 4/ 201 5	2015- 2016	2016- 2017	201 1- 201 2	201 2- 201 3	201 3- 201 4	201 4/ 201 5	2015- 2016	2016- 2017	201 1- 201 2	201 2- 201 3	201 3- 201 4	201 4/ 201 5	2015- 2016	2016- 2017
		<b>2а/3а/4а/5а</b>	Малиновская Л.Б./ Налейкина Г.Д.			100	100	100	100			65	54	56	77			4,4	4,4
<b>2б/3б/4б/5б</b>	Круглова Г.В. /Хлыстова Н.И.			100	100	100	100			55	58	61	67			4,4	4,3	4,3	4,3
<b>2в/3в/4в/5в</b>	Артемьева Е.В./Голубева Е.С.			100	100	100	100			71	62	73	52			4,4	4,5	4,5	4,4
<b>1а/2 а/3а/4а/5а/6а</b>	Никкина Н.А./Никкина Т.В.	-	100	100	100	100	100	-	73	64	64	60	61	-	4,4	4,6	4,4	4,4	4,3
<b>1 б / 2 б/3б/4б/5б/6б</b>	Бузель И.В./Никкина Ю.С.	-	100	100	100	100	100	-	40	43	34	26	32	-	4,3	4,1	4,1	4,1	4,1
<b>1 в / 2 в/3в/4в/5в/6в</b>	Рудюк Е.А./Исакова А.П.	-	100	100	100	100	100	-	61	64	54	46	43	-	4,4	4,4	4,3	4,3	4,1
<b>2 а/3 а/4а/5а/6а/7а</b>	Лесонен Е.Ж/ Коханович С.А.	100	96	100	100	100	100	61	64	63	67	52	54	4,4	4,4	4,4	4,4	4,3	4,2
<b>2 б /3 б/4б/5б/6б/7б</b>	Шилова А.Л/Буданова А.А.	10 0	10 0	10 0	10 0	100	100	85	73	80	64	48	41	4,6	4,6	4,6	4,4	4,4	4,2
<b>2 в /3 в/4в/5в/6в/7в</b>	Веселкова Л.А	97	10 0	10 0	10 0	100	100	59	63	58	52	60	62	4,2	4,2	4,1	4,4	4,3	4,2
<b>3 а /4а/5а/6а/7а/8а</b>	Самарина О.Ю.	100	100	100	100	100	100	58	50	48	40	32	32	4,5	4,4	4,3	4,2	4,1	4,0
<b>3 б /4 б/5б/6б/7б/8б</b>	Малиновская О.С.	100	100	100	100	100	100	58	60	46	39	33	39	4,3	4,3	4,3	4,3	4,1	4,1
<b>3 в /4 в/5в/6в/7в/8в</b>	Бабушка И.С.	100	100	100	100	100	100	52	40	48	40	40	46	4,0	4	4,2	4,1	4,1	4,1

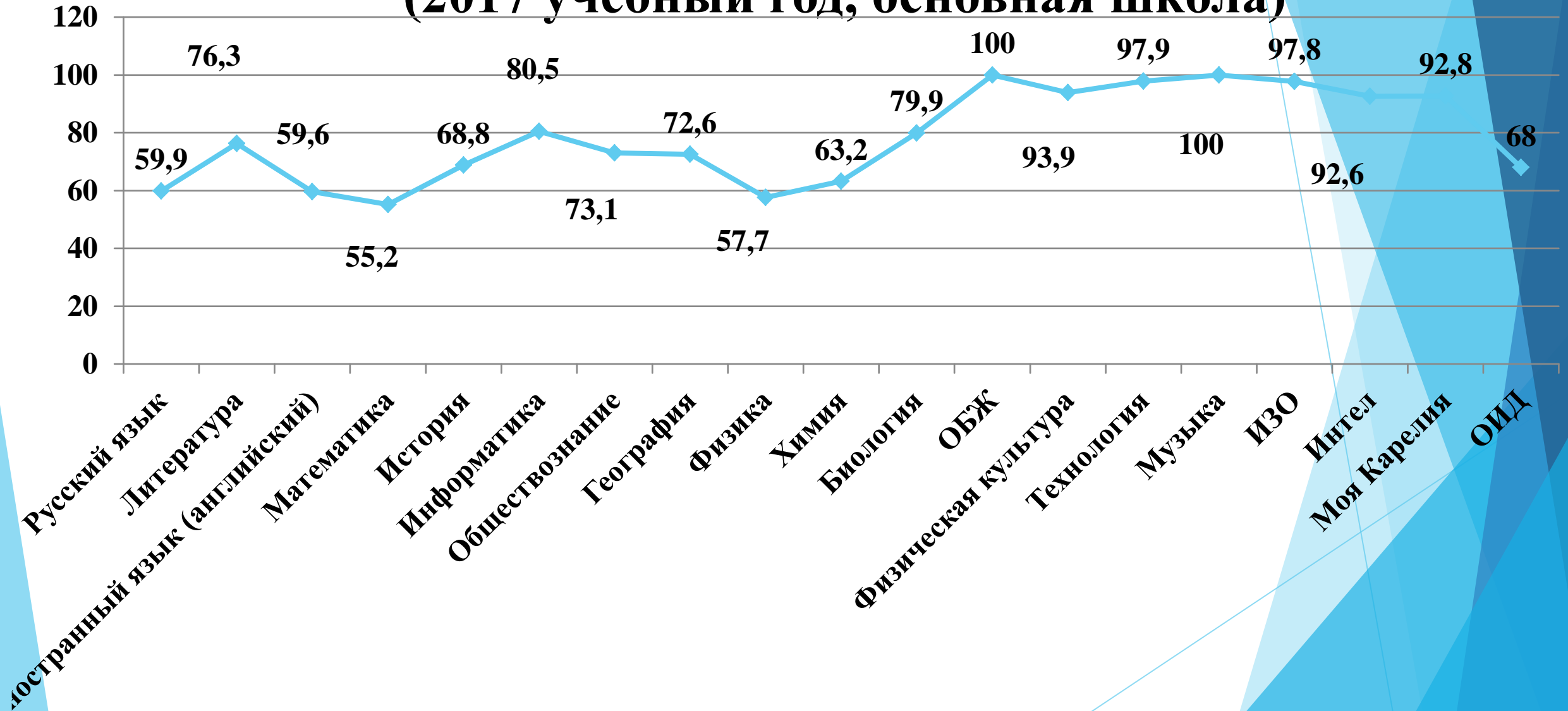
Класс	ФИО учителя/классного руководителя	Уровень обученности %						Качество знаний %						Средний балл					
		201 1- 201 2	201 2- 201 3	201 3- 201 4	201 4 - 201 5	2015- 2016	2016- 2017	201 1- 201 2	201 2- 201 3	201 3- 201 4	201 4 - 201 5	2015- 2016	2016- 2017	201 1- 201 2	201 2- 201 3	201 3- 201 4	201 4 - 201 5	2015- 2016	2016- 2017
4 а/5 а/6а/7а/8а/9а	Трофимова ЮН	100	100	100	100	100	100	72	64	54	59	57	56	4,5	4,5	4,3	4,3	4,3	4,2
4 б/5 б/6б/7б/8б/9б	Ксенчина О.В.	100	100	100	88	96	100	54	42	33	38	28	36	4,3	4,2	4,1	4,0	3,8	3,8
4 в/5 в/6в/7в/8в/9в	Личман Е.В.	100	100	95	100	100	100	60	32	37	26	32	37	4,4	4,2	4,1	4,0	4,0	3,9
5а / 6 а/7а/8а/9а/10	Голубева Е.Ст./Малиновская М.В.	100	100	97	93	97	100	38	31	27	24	28	31	3,8	3,9	3,9	3,8	3,9	
5б / 6 б/7б/8б/9б/10	Хлыстова Н.И.	100	100	100	100	100	100	31	26	21	7	12		4,1	3,9	3,9	3,9		3,9
6 а / 7 а/8а/9а/10/11	Вершинина В.И. Семенова Л.И.		93	92	100	100	100	50	44	35	25	27	43	4,0	4,0	4,0	3,9	4,1	4,1

# Итоги успеваемости по предметам 2017 учебный год

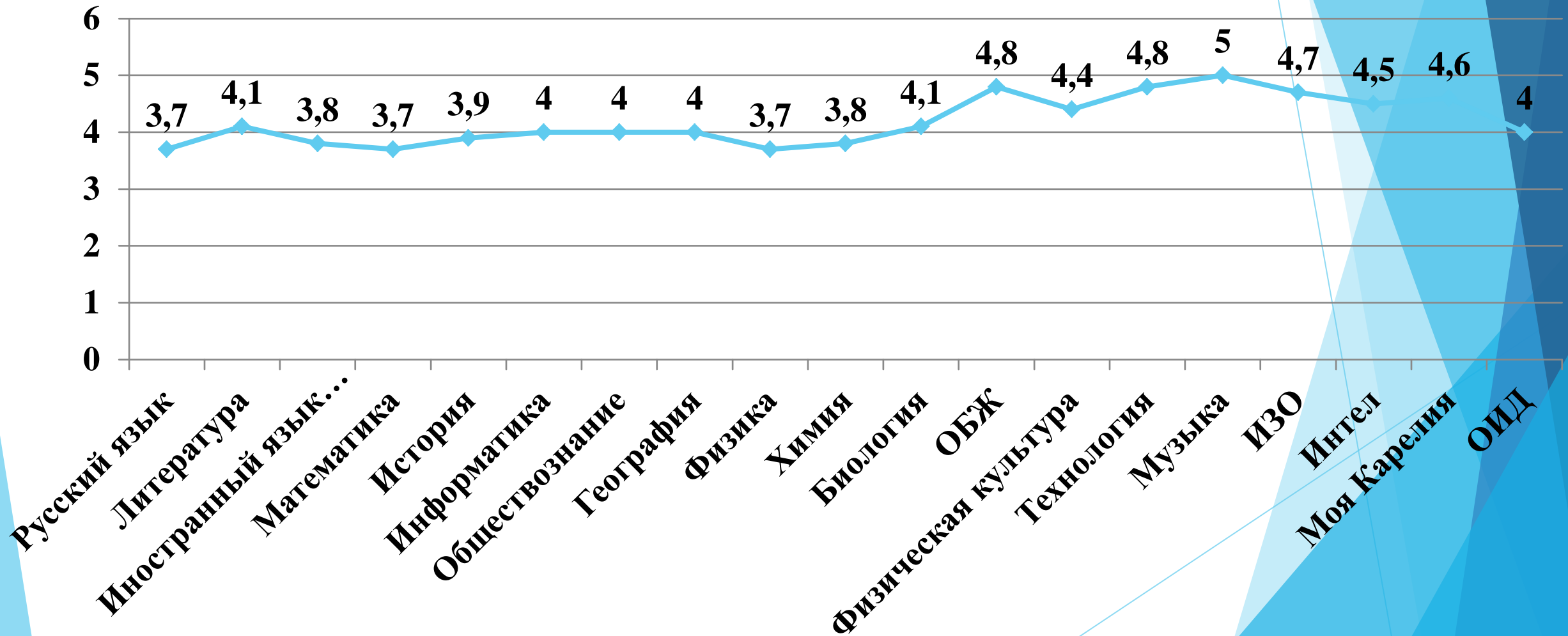
## Основная школа

<b>Предмет</b>	<b>КЗ</b>	<b>УО</b>	<b>Ср.бал</b>
Русский язык	59,9	100,0	3,7
Литература	76,3	100,0	4,1
Иностранный язык (английский)	59,6	99,7	3,8
Математика	55,2	100,0	3,7
История	68,8	100,0	3,9
Информатика	80,5	100,0	4,0
Обществознание	73,1	99,7	4,0
География	72,6	100,0	4,0
Физика	57,7	100,0	3,7
Химия	63,2	100,0	3,8
Биология	79,9	100,0	4,1
ОБЖ	100,0	100,0	4,8
Физическая культура	93,9	100,0	4,4
Технология	97,9	100,0	4,8
Музыка	100,0	100,0	5,0
ИЗО	97,8	100,0	4,7
Интел	92,6	100,0	4,5
Моя Карелия	92,8	100,0	4,6
ОИД	68,0	100,0	4,0

# Качество знаний по предметам (2017 учебный год, основная школа)



## Средний балл по предметам (2016-2017 учебный год, основная школа)

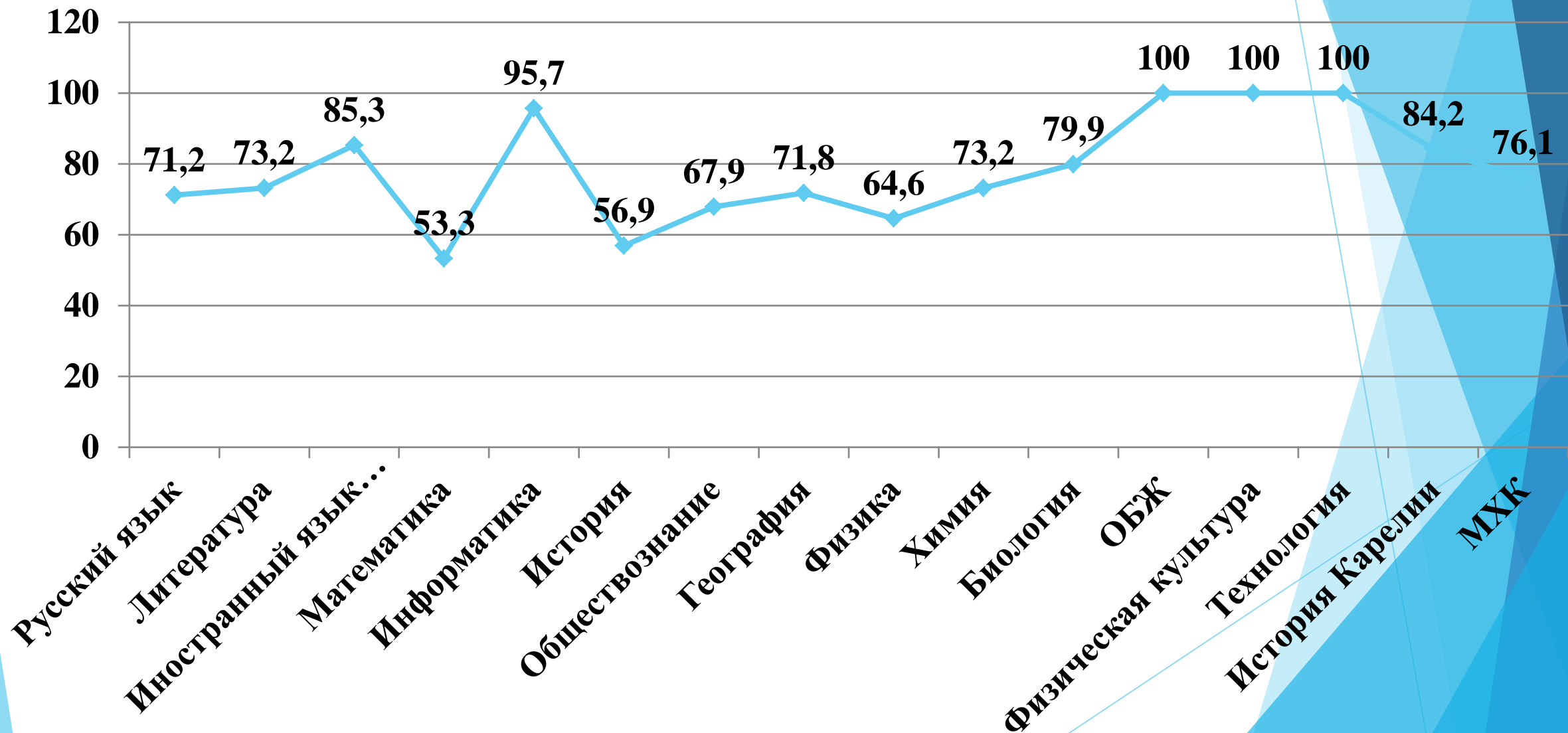


## Средняя школа

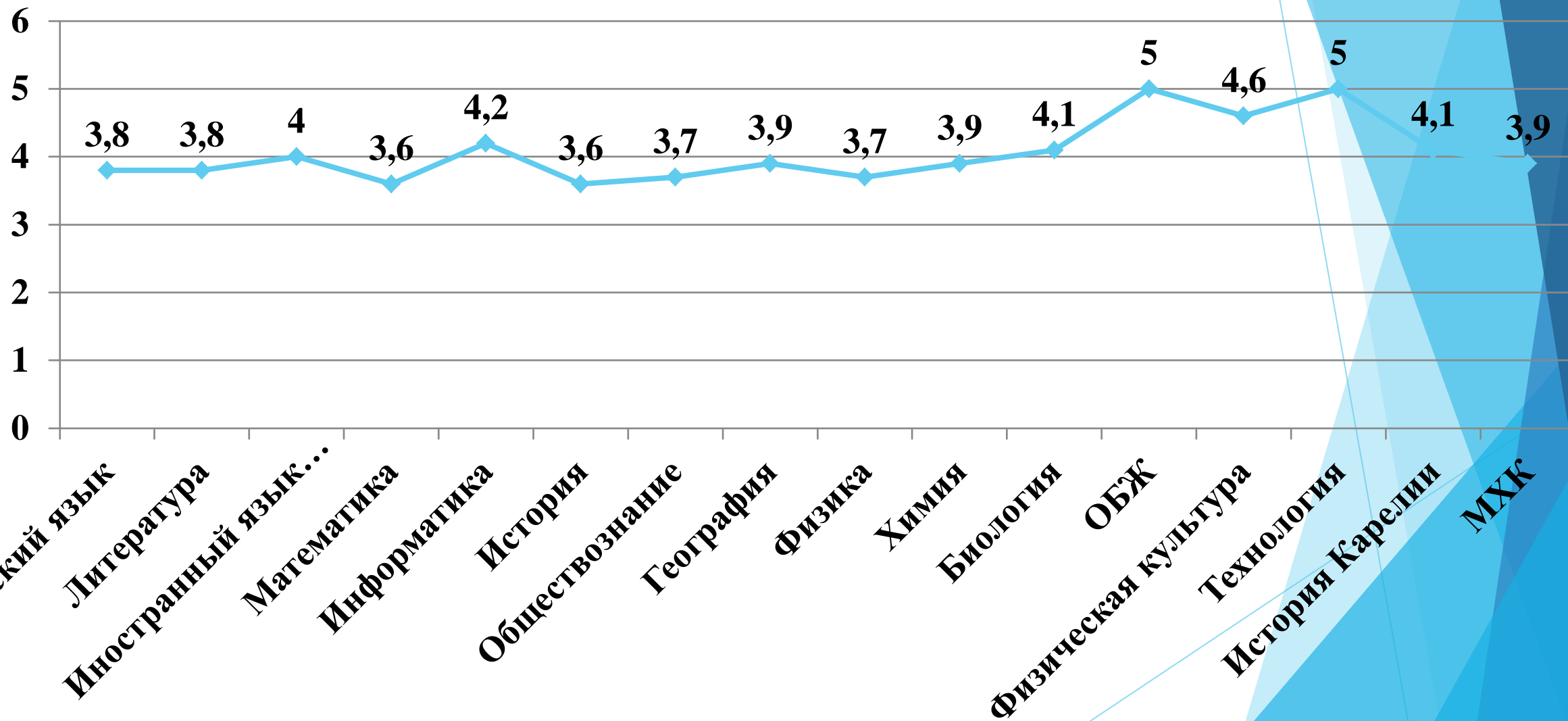
<b>Предмет</b>	<b>КЗ</b>	<b>УО</b>	
<b>Русский язык</b>	<b>71,2</b>	<b>100,0</b>	<b>3,8</b>
<b>Литература</b>	<b>73,2</b>	<b>100,0</b>	<b>3,8</b>
<b>Иностранный язык (английский)</b>	<b>85,3</b>	<b>100,0</b>	<b>4,0</b>
<b>Математика</b>	<b>53,3</b>	<b>100,0</b>	<b>3,6</b>
<b>Информатика</b>	<b>95,7</b>	<b>100,0</b>	<b>4,2</b>
<b>История</b>	<b>56,9</b>	<b>100,0</b>	<b>3,6</b>
<b>Обществознание</b>	<b>67,9</b>	<b>100,0</b>	<b>3,7</b>
<b>География</b>	<b>71,8</b>	<b>100,0</b>	<b>3,9</b>
<b>Физика</b>	<b>64,6</b>	<b>100,0</b>	<b>3,7</b>
<b>Химия</b>	<b>73,2</b>	<b>100,0</b>	<b>3,9</b>
<b>Биология</b>	<b>79,9</b>	<b>100,0</b>	<b>4,1</b>
<b>ОБЖ</b>	<b>100,0</b>	<b>100,0</b>	<b>5,0</b>
<b>Физическая культура</b>	<b>100,0</b>	<b>100,0</b>	<b>4,6</b>
<b>Технология</b>	<b>100,0</b>	<b>100,0</b>	<b>5,0</b>
<b>История Карелии</b>	<b>84,2</b>	<b>100,0</b>	<b>4,1</b>
<b>МХК</b>	<b>76,1</b>	<b>100,0</b>	<b>3,9</b>



## Качество знаний по предметам (средняя школа)

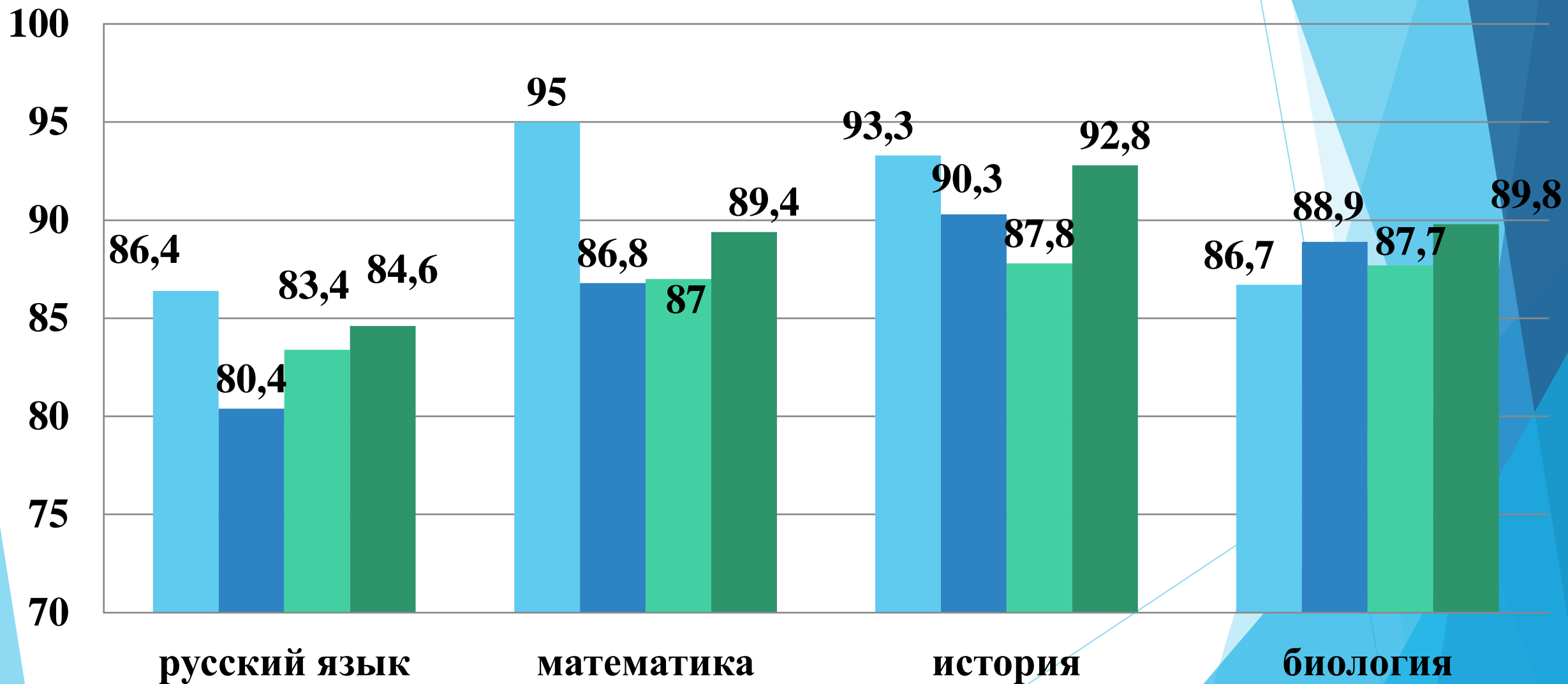


## Средний балл по предметам(средняя школа)



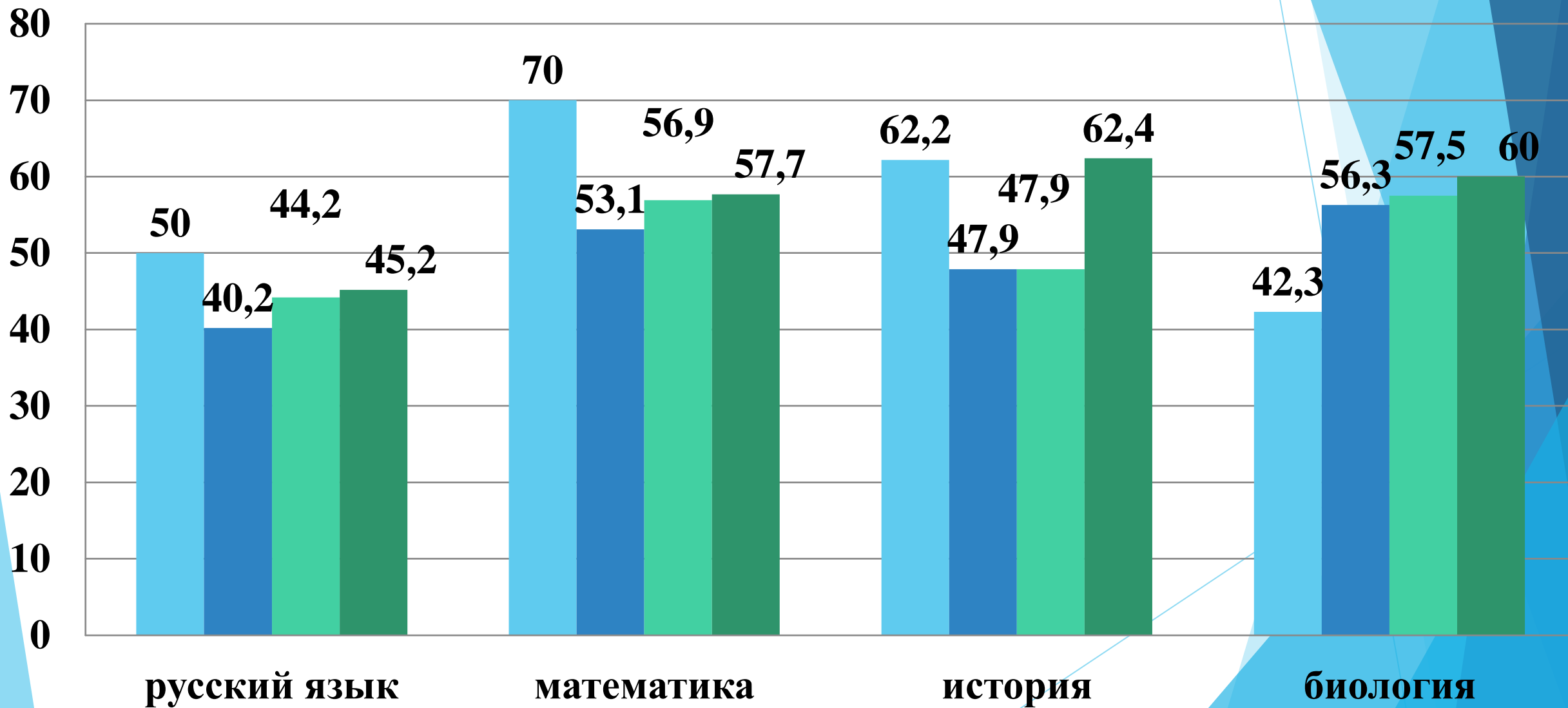
# Уровень обученности

■ школа ■ район ■ Карелия ■ Россия



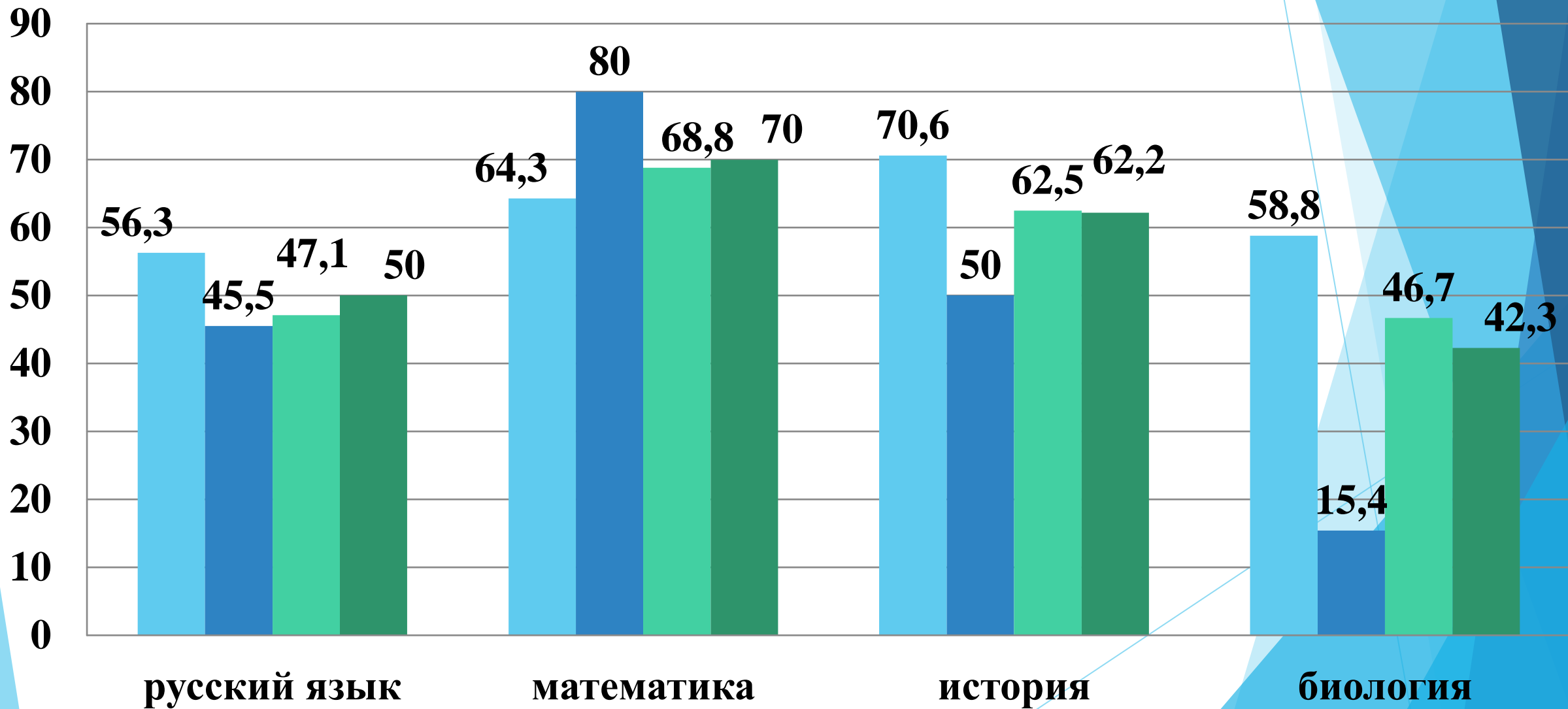
# Качество знаний

■ школа ■ район ■ Карелия ■ Россия



# Качество знаний

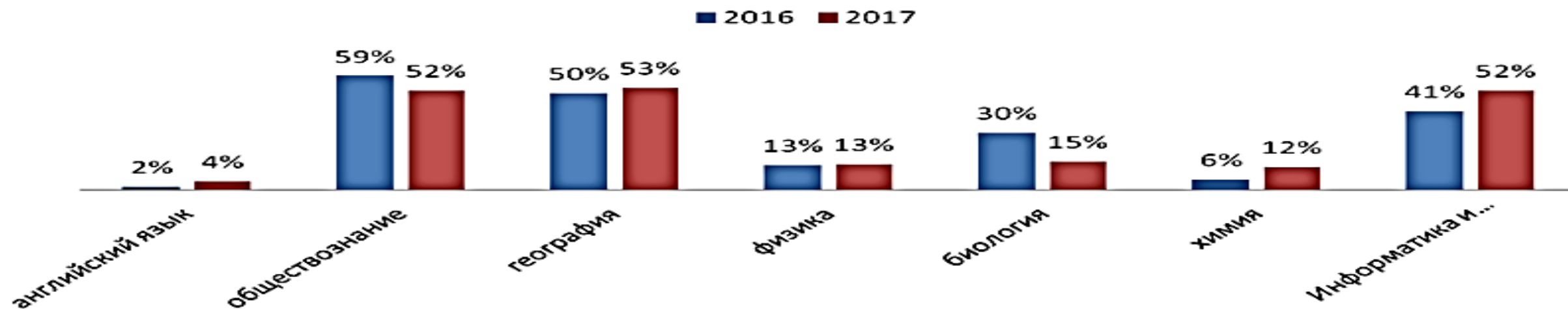
■ 5а ■ 5б ■ 5в ■ школа



# Анализ результатов государственной итоговой аттестации выпускников 9-х классов в 2017 году

класс	английский язык	обществознание	география	физика	биология	химия	Информатика и ИКТ
9 а	2	12	13	1	6	5	11
9 б	1	8	12	6	1	2	20
9 в		15	11	2	3	1	4
всего	3	35	36	9	10	8	35
%	4,4%	51,5%	52,9%	13,2%	14,7%	11,8%	51,5%

## Сравнения выбора экзаменов выпускниками 9 классов 2016 и 2017 года

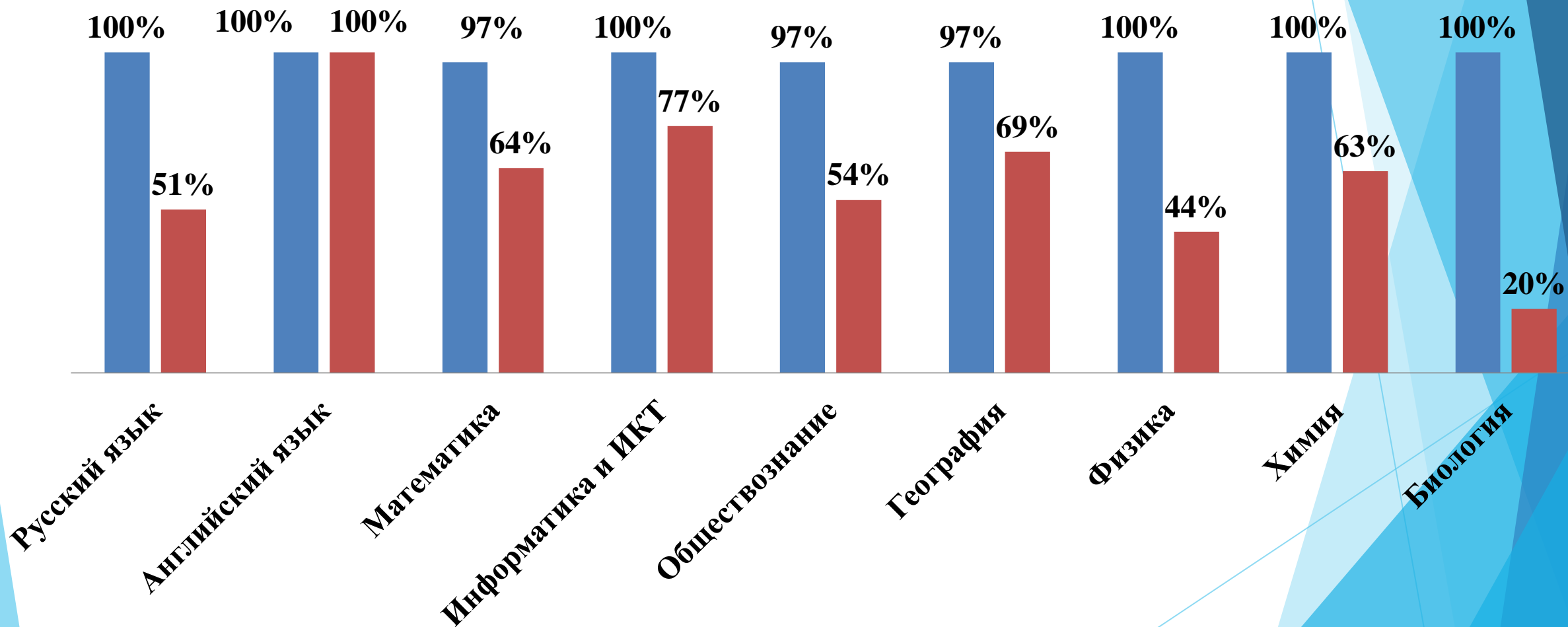


## Результат ОГЭ 2017 по школе

<b>предмет ГИА в новой форме</b>	<b>Кол-во сдающих</b>	<b>Справились с экзаменом (в %)</b>	<b>Качество знаний (в %)</b>	<b>Средний тестовый балл /максимальный балл</b>	<b>Средний оценочный балл</b>
<b>Русский язык</b>	<b>69</b>	<b>100%</b>	<b>51%</b>	<b>30,1/ 39</b>	<b>4,0</b>
<b>Английский язык</b>	<b>3</b>	<b>100%</b>	<b>100%</b>	<b>61/ 70</b>	<b>4,7</b>
<b>Математика</b>	<b>69</b>	<b>97%</b>	<b>64%</b>	<b>16,5/ 32</b>	<b>3,7</b>
<b>Информатика и ИКТ</b>	<b>35</b>	<b>100%</b>	<b>77%</b>	<b>14,4/ 22</b>	<b>4,0</b>
<b>Обществознание</b>	<b>35</b>	<b>97%</b>	<b>54%</b>	<b>25/ 39</b>	<b>3,6</b>
<b>География</b>	<b>36</b>	<b>97%</b>	<b>69%</b>	<b>22,2/ 32</b>	<b>3,9</b>
<b>Физика</b>	<b>9</b>	<b>100%</b>	<b>44%</b>	<b>20,3/ 40</b>	<b>3,4</b>
<b>Химия</b>	<b>8</b>	<b>100%</b>	<b>63%</b>	<b>21,8/ 38</b>	<b>3,9</b>
<b>Биология</b>	<b>10</b>	<b>100%</b>	<b>20%</b>	<b>24,5/ 46</b>	<b>3,3</b>

# Результат ОГЭ 2017 по школе

■ Уровень обученности(в %)    ■ Качество знаний (в %)





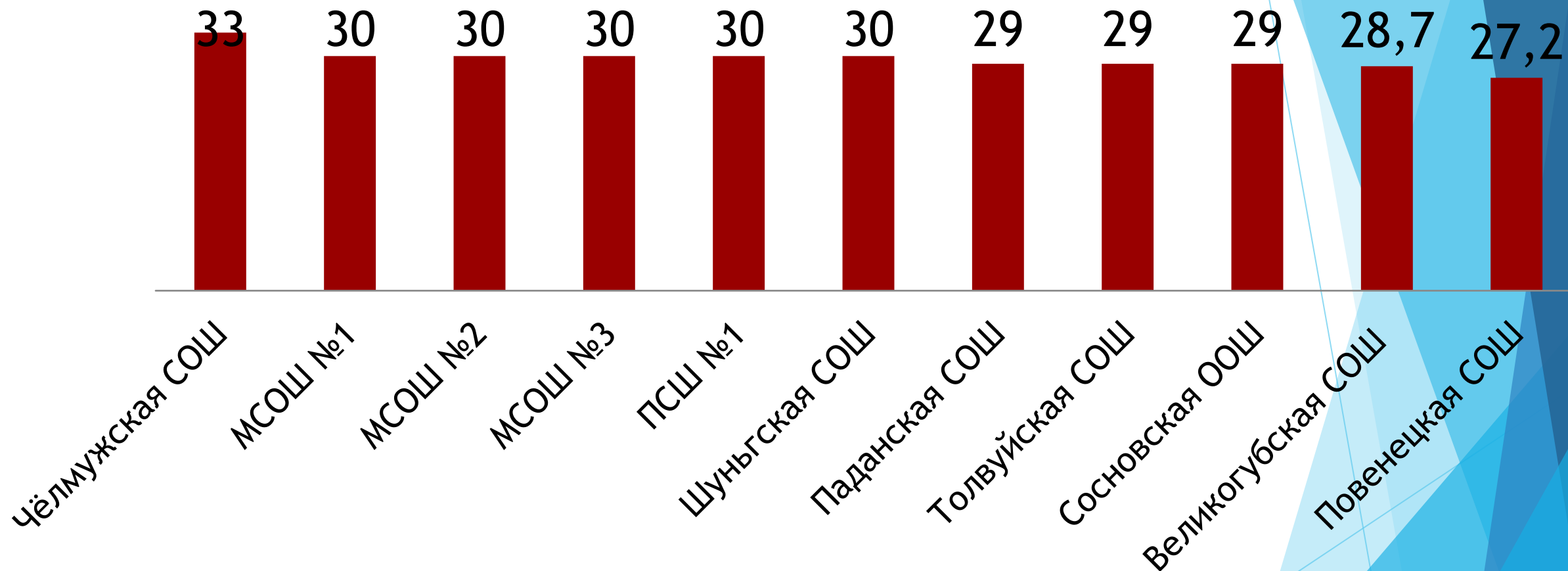
## Результаты ОГЭ по русскому языку

класс	учитель	экзаменационный балл (max 39)	экзаменационная оценка	КЗ	УО
9а	Семенова Л.И.	32,5	4,3	80%	100%
9б	Новицкая Т.Б.	27,9	3,7	60%	100%
9в	Личман Е.В.	29,8	4,1	79%	100%
<b>школа</b>		30,1	4,0	72%	100%

### Соотношение годовых оценок и оценок, полученных на ГИА по русскому языку

класс	учитель	оценка		"5"		"4"		"3"		"2"	
		год	экзамен	год	экзамен	год	экзамен	год	экзамен	год	экзамен
9а	Семенова Л.И.	3,7	4,3	4	12	11	8	10	5	-	-
9б	Новицкая Т.Б.	3,5	3,7	1	3	10	12	14	10	-	-
9в	Личман Е.В.	3,5	4,1	1	5	8	10	10	4	-	-
<b>школа</b>		3,6	4,0	6	20	29	30	34	19	-	-

## Средние баллы по школам (русский язык, ОГЭ)



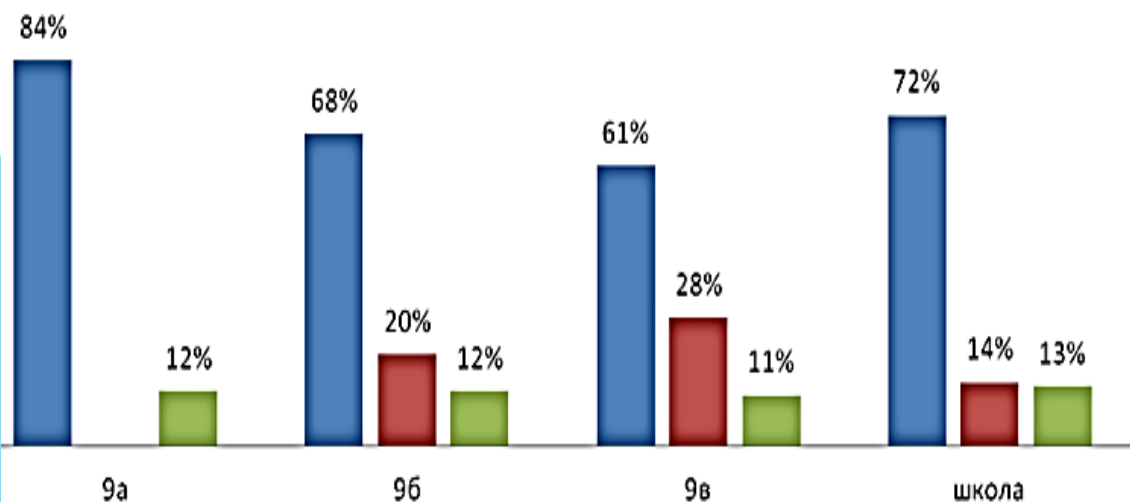
Средний балл в районе- 30. По Республике Карелия - 30.

## Результаты ОГЭ по математике (9класс)

класс	учитель	экзаменационный балл (max 32)	экзаменационная оценка	КЗ	УО
9а	Семерня А.А.	18,1	3,9	72%	96%
9б	Хлыстова Н.И.	15,8	3,7	56%	96%
9в	Хлыстова Н.И.	15,1	3,6	63%	100%
школа		16,5	3,7	64%	97%

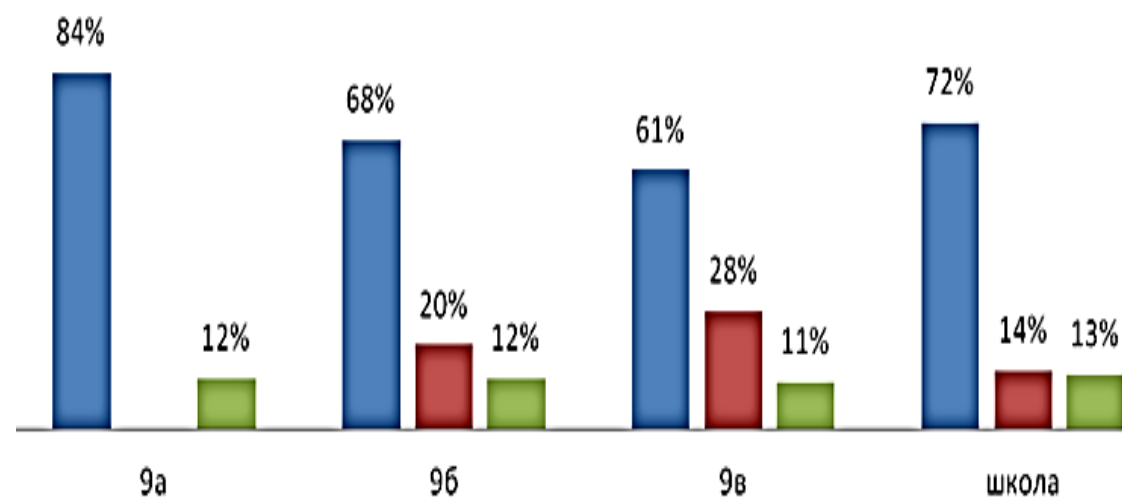
### Соотношение годовых оценок и оценок, полученных по результатам ГИА по алгебре

■ подтвердили ■ выше ■ ниже



### геометрия

■ подтвердили ■ выше ■ ниже



# Результаты ОГЭ по иностранному языку (Английский)

класс	учитель	экзаменационный балл (max 70)	экзаменационная оценка	КЗ	УО
9а	Трофимова Ю.Н.	63,0	5,0	100%	100%
9б	Трофимова Ю.Н.	57,0	4,0	100%	100%
школа		61,0	4,7	100%	100%

Сравнение результатов ОГЭ по английскому языку за последние два года:

год	экз. балл (max 39)	экз. оценка	КЗ	УО	лучший результат (max 39)
2016	63	5	100%	100%	Скворцова Полина - 63 балла
2017	61,0	4,7	100%	100%	Алупова Анастасия - 66 баллов

# Результаты ОГЭ по обществознанию

класс	учитель	экзаменационный балл (max 39)	экзаменационная оценка	КЗ	УО
9а	Никкина Т.В.	26,3	3,7	28%	100%
9б	Вершинина В.И.	22,3	3,4	25%	92%
9в	Вершинина В.И.	25,4	3,7	60%	100%
школа		25,0	3,6	54%	97%
район		25,0	4,0		
республика		25,0			

## Сравнение годовой успеваемости и результатов экзаменов по обществознанию

класс	учитель	оценка		"5"		"4"		"3"		"2"	
		год	экзамен	год	экзамен	год	экзамен	год	экзамен	год	экзамен
9а	Никкина Т.В.	3,9	3,7	2	1	7	6	3	5	-	-
9б	Вершинина В.И.	3,5	3,4	2	1	0	2	6	4	-	1
9в	Вершинина В.И.	3,9	3,7	1	1	11	8	3	6	-	-
школа		3,8	3,6	5	3	18	16	12	15	-	1

## Результаты ОГЭ по географии

класс	учитель	экзаменационный балл (max 32)	экзаменационная оценка	КЗ	УО
9а	Дунина Г.Д.	23,7	4,0	77%	100%
9б	Дунина Г.Д.	21,0	3,8	58%	92%
9в	Дунина Г.Д.	21,8	3,8	73%	100%
школа		22,2	3,9	69%	97%
Район		22,0	4,0		
республика		20,7			

## Сравнение годовой успеваемости и результатов экзаменов по географии

класс	учитель	оценка		"5"		"4"		"3"		"2"	
		год	экзамен	год	экзамен	год	экзамен	год	экзамен	год	экзамен
9а	Дунина Г.Д.	4,2	4,0	6	3	3	7	4	3	-	-
9б	Дунина Г.Д.	3,7	3,8	1	4	6	3	5	4	-	1
9в	Дунина Г.Д.	3,9	3,8	2	1	6	7	3	3	-	-
школа		3,9	3,9	9	8	15	17	12	10	-	1

## Результаты ОГЭ по физике

класс	учитель	экзаменационный балл (max 40)	экзаменационная оценка	КЗ	УО
9а	Веселкова Л.А.	21,0	4,0	100%	100%
9б	Веселкова Л.А.	21,2	3,5	50%	100%
9в	Веселкова Л.А.	17,5	3,0	0%	100%
школа		20,3	3,4	44%	100%
район		22,0	4,0		
республика		22,9			

## Сравнение годовой успеваемости и результатов экзаменов по физике

класс	учитель	оценка		"5"		"4"		"3"		"2"	
		год	экзамен	год	экзамен	год	экзамен	год	экзамен	год	экзамен
9а	Веселкова Л.А.	4,0	4,0	-	-	1	1	-	-	-	-
9б	Веселкова Л.А.	4,0	3,5	-	-	6	3	-	3	-	-
9в	Веселкова Л.А.	4,0	3,0	-	-	2	-	-	2	-	-
школа		4,0	3,4	-	-	8	4	-	5	-	-

## Результаты ОГЭ по биологии

класс	учитель	экзаменационный балл (max 46)	экзаменационная оценка	КЗ	УО
9а	Ксенчина О.В.	25,2	3,5	33%	100%
9б	Ксенчина О.В.	22,0	3,0	0%	100%
9в	Ксенчина О.В.	24,0	3,0	0%	100%
школа		24,5	3,3	20%	100%
район		25	3,0		
республика		23,7			

## Сравнение годовой успеваемости и результатов экзаменов по биологии

класс	учитель	оценка		"5"		"4"		"3"		"2"	
		год	экзамен	год	экзамен	год	экзамен	год	экзамен	год	экзамен
9а	Ксенчина О.В.	4,2	3,5	2	1	3	1	1	4	-	-
9б	Ксенчина О.В.	4,0	3,0	-	-	1	-	-	1	-	-
9в	Ксенчина О.В.	4,0	3,0	-	-	3	-	-	3	-	-
школа		4,1	3,3	2	1	4	1	1	8	-	-



## Результаты ОГЭ по химии

класс	учитель	экзаменационный балл (max 38)	экзаменационная оценка	КЗ	УО
9а	Ксенчина О.В.	26,8	4,4	52%	100%
9б	Ксенчина О.В.	11,5	3,0	0%	100%
9в	Ксенчина О.В.	17,0	3,0	0%	100%
школа		21,8	3,9	63%	100%
район		26	4,0		
республика		23,7			

## Сравнение годовой успеваемости и результатов экзаменов по химии

класс	учитель	оценка		"5"		"4"		"3"		"2"	
		год	экзамен	год	экзамен	год	экзамен	год	экзамен	год	экзамен
9а	Ксенчина О.В.	4,6	4,4	3	2	2	2	1	1	-	-
9б	Ксенчина О.В.	4,0	3,0	-	-	2	-	-	2	-	-
9в	Ксенчина О.В.	4,0	3,0	-	-	1	-	-	1	-	-
школа		4,4	3,9	3	2	5	2	1	4	-	-

## Результаты ОГЭ по информатике

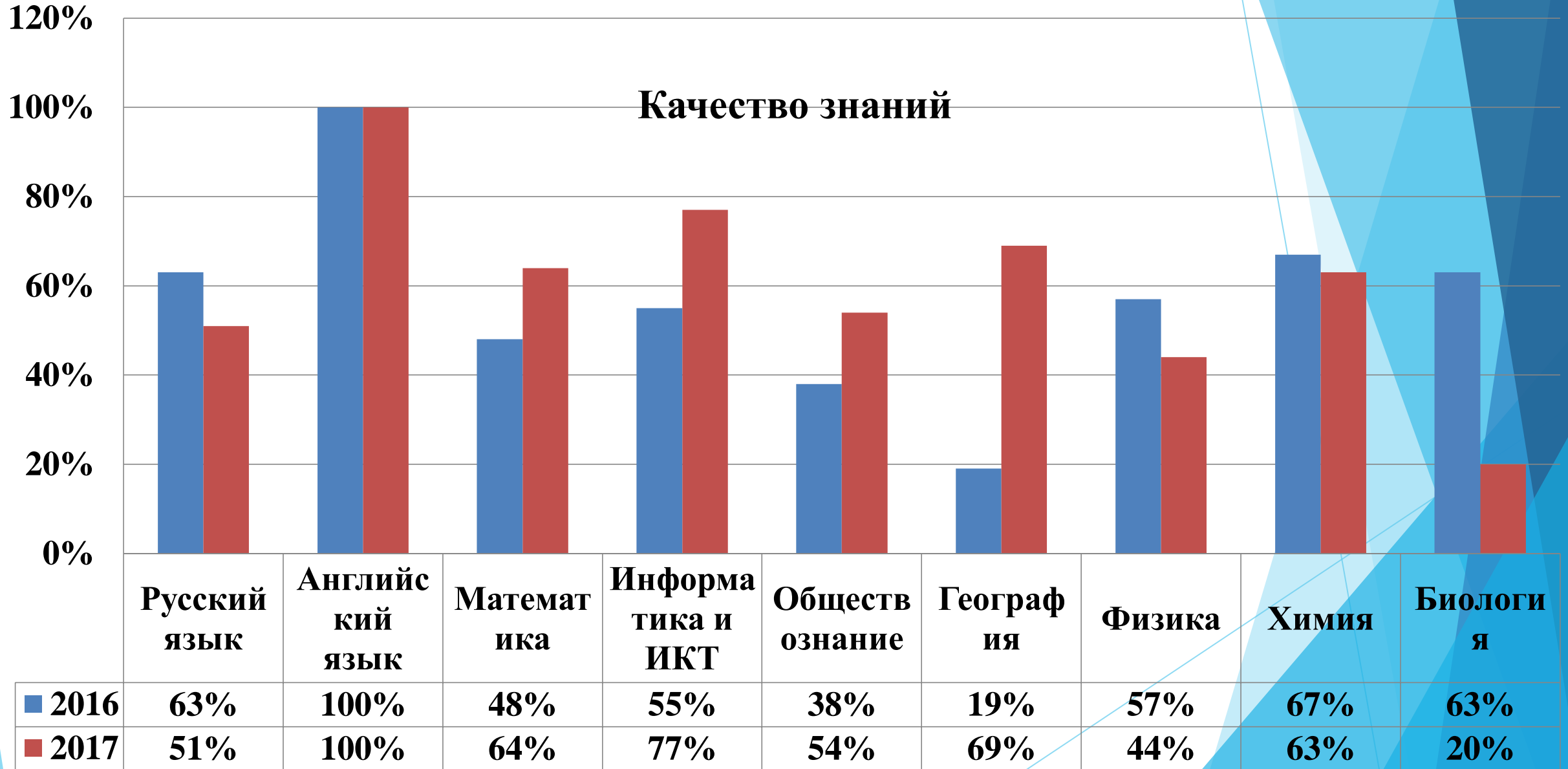
класс	учитель	экзаменационный балл (max 22)	экзаменационная оценка	КЗ	УО
9а	Бабушка И.С.	16,2	4,2	91%	100%
9б	Бабушка И.С.	13,3	3,9	70%	100%
9в	Бабушка И.С.	15,3	4,0	75%	100%
школа		14,4	4,0	77%	100%
район		15	4,0		
Республика		14,9			

## Сравнение годовой успеваемости и результатов экзаменов по информатике

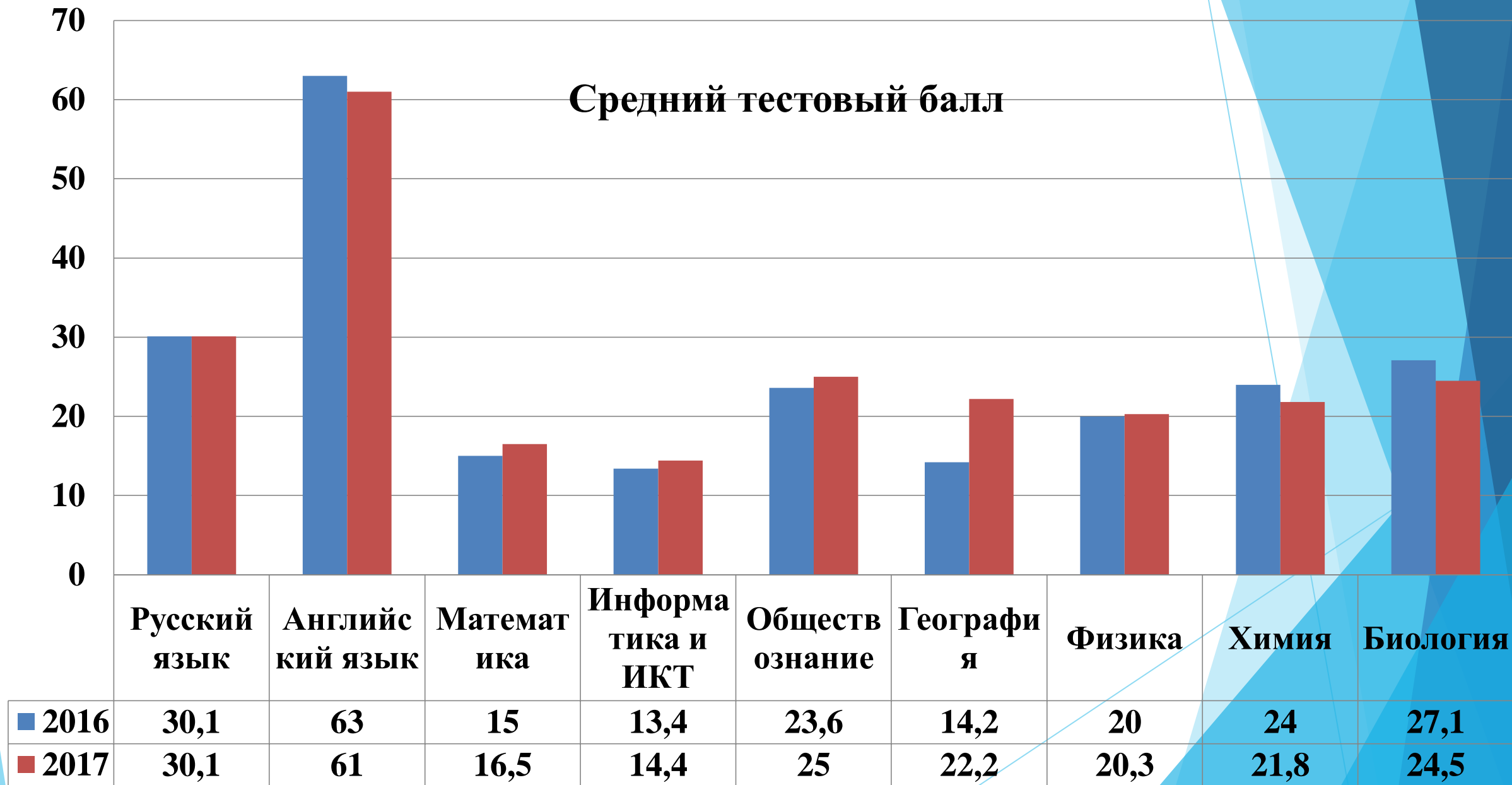
класс	учитель	оценка		"5"		"4"		"3"		"2"	
		год	экзамен	год	экзамен	год	экзамен	год	экзамен	год	экзамен
9а	Бабушка И.С.	4,0	4,2	3	3	5	7	3	1	-	-
9б	Бабушка И.С.	3,9	3,9	3	3	12	11	5	6	-	-
9в	Бабушка И.С.	4,0	4,0	1	1	2	2	1	1	-	-
школа		3,9	4,0	7	7	19	20	9	8	-	-

## Результаты ГИА 2017 год

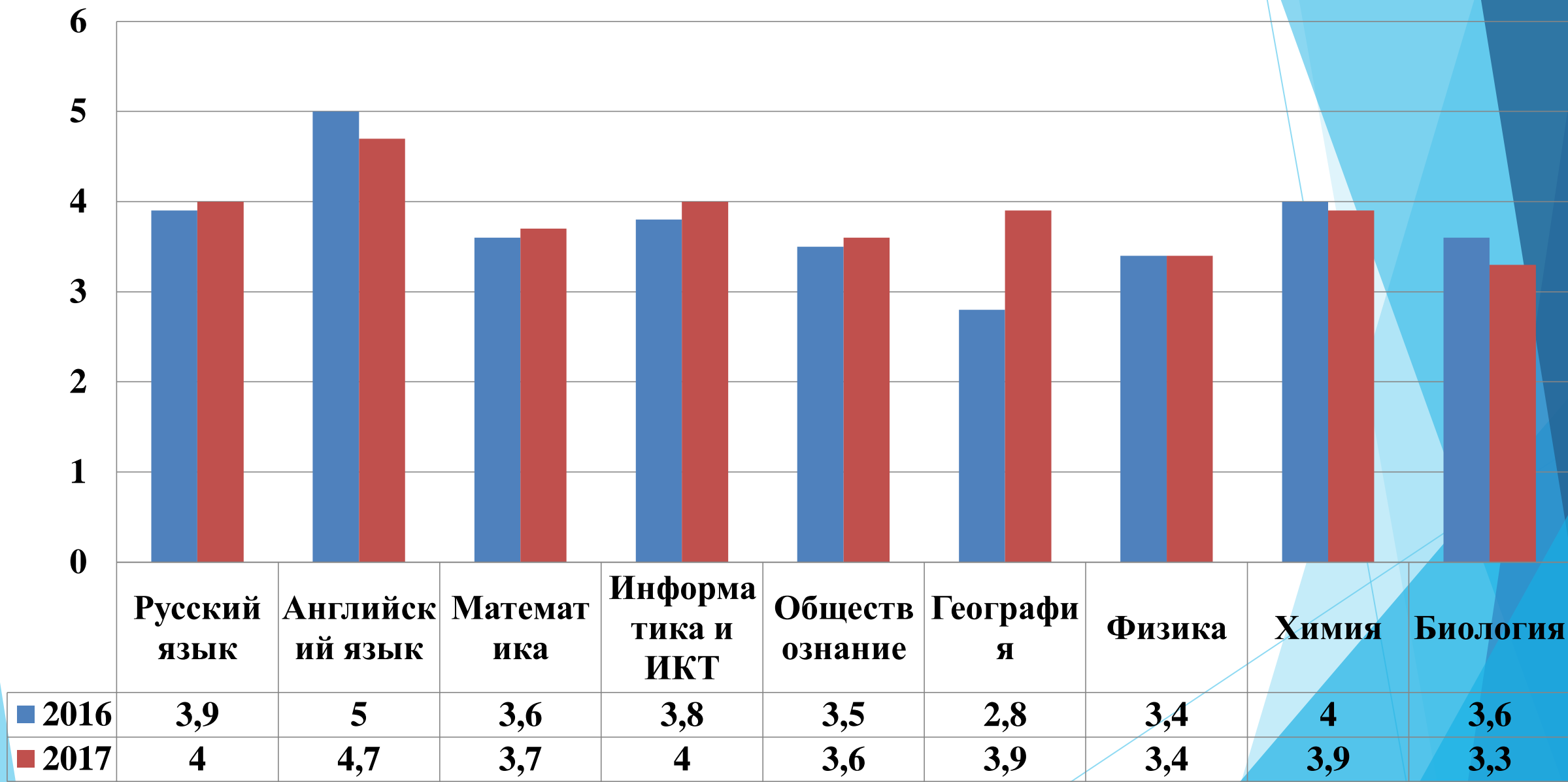
	Карелия (в %)		Район(в %)		МКОУ «МСОШ №1»	
	УО	КЗ	УО	КЗ	УО	КЗ
Русский язык	99,1	73	100	73,6	100	72
Математика	96,4	58,4	98,6	61,8	97	64
Информатика	99,1	75	99,1	73,9	100	77
Англ.язык	99,8	85,5	100	90,0	100	100
Биология	97,6	38,6	100	42,9	100	20
География	96,2	60,0	98,4	65,4	97	69
История	93,3	44,2	100	25,0	-	-
Обществознание	97,2	55,4	98,3	59,4	97	54
Физика	99,5	67,7	100	59,1	100	44



## Средний тестовый балл



## Средний оценочный балл



## Анализ результатов ГИА выпускников 11 класса

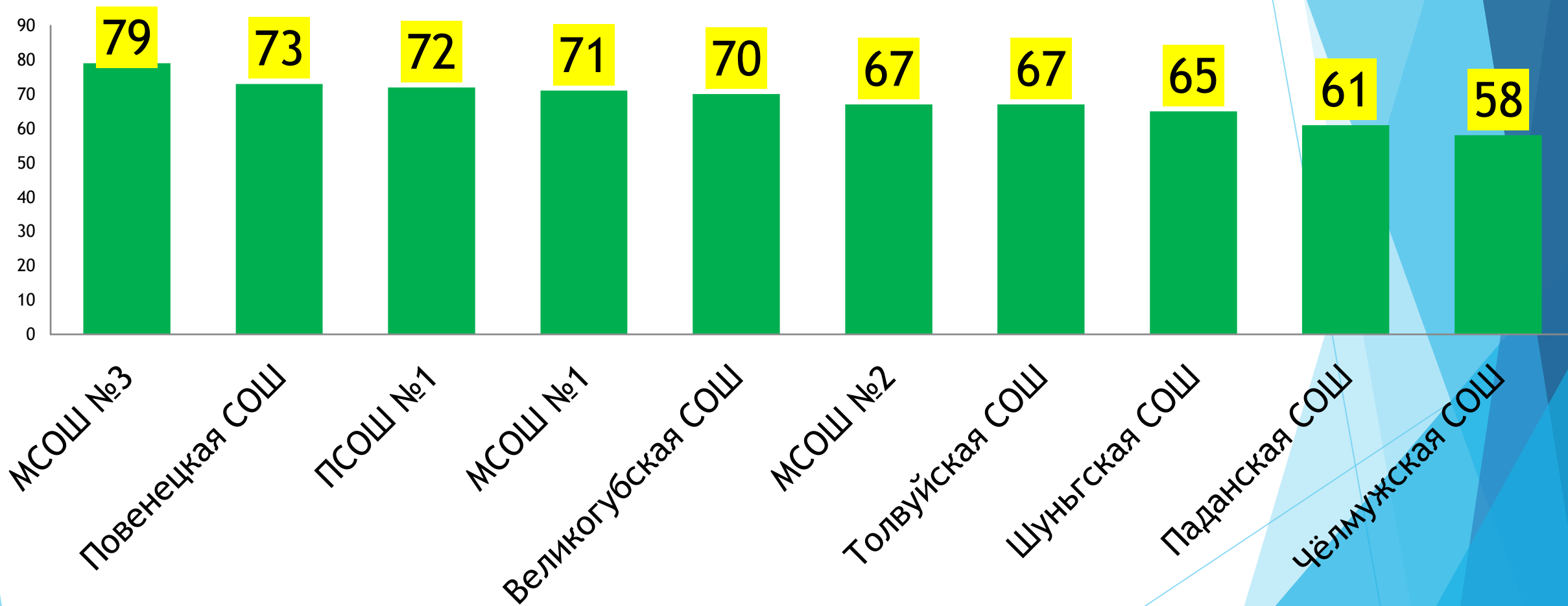
<b>№ п/п</b>	<b>Наименование предмета</b>	<b>Кол-во участников ЕГЭ</b>	<b>% выпускников ОУ</b>
<b>1.</b>	<b>Русский язык</b>	<b>21</b>	<b>100%</b>
<b>2.</b>	<b>Математика базовый</b>	<b>20</b>	<b>95%</b>
	<b>Математика профиль</b>	<b>7</b>	<b>33%</b>
<b>3.</b>	<b>Физика</b>	<b>4</b>	<b>19%</b>
<b>4.</b>	<b>Обществознание</b>	<b>10</b>	<b>48%</b>
<b>5.</b>	<b>История</b>	<b>4</b>	<b>19%</b>
<b>6.</b>	<b>Биология</b>	<b>6</b>	<b>29%</b>
<b>7.</b>	<b>Информатика и ИКТ</b>	<b>0</b>	<b>0%</b>
<b>8.</b>	<b>Литература</b>	<b>2</b>	<b>10%</b>
<b>9.</b>	<b>Английский язык</b>	<b>2</b>	<b>10%</b>
<b>10.</b>	<b>Химия</b>	<b>3</b>	<b>14%</b>
<b>11.</b>	<b>География</b>	<b>0</b>	<b>0%</b>

## Сравнение среднего балла по предметам по результатам экзаменов

Предмет	Средний балл		
	2015-2016	2016-2017	
		школа	район
<b>Русский язык</b>	<b>72</b>	<b>70,6</b>	<b>70,0</b>
<b>Математика профиль</b>	<b>51</b>	<b>49,7</b>	<b>46,0</b>
<b>Английский язык</b>	<b>66</b>	<b>72,0</b>	<b>70,0</b>
<b>История</b>	<b>53</b>	<b>43,3</b>	<b>50,0</b>
<b>Общесвзнание</b>	<b>53</b>	<b>54,9</b>	<b>55,0</b>
<b>Физика</b>	<b>54</b>	<b>43,8</b>	<b>49,0</b>
<b>Биология</b>	<b>61</b>	<b>46,2</b>	<b>56,0</b>
<b>Химия</b>	<b>76</b>	<b>50,0</b>	<b>60,0</b>
<b>Литература</b>	<b>-</b>	<b>61,5</b>	<b>-</b>
<b>География</b>			<b>68,0</b>
<b>Средний балл ЕГЭ по школе</b>	<b>62</b>	<b>53,8</b>	

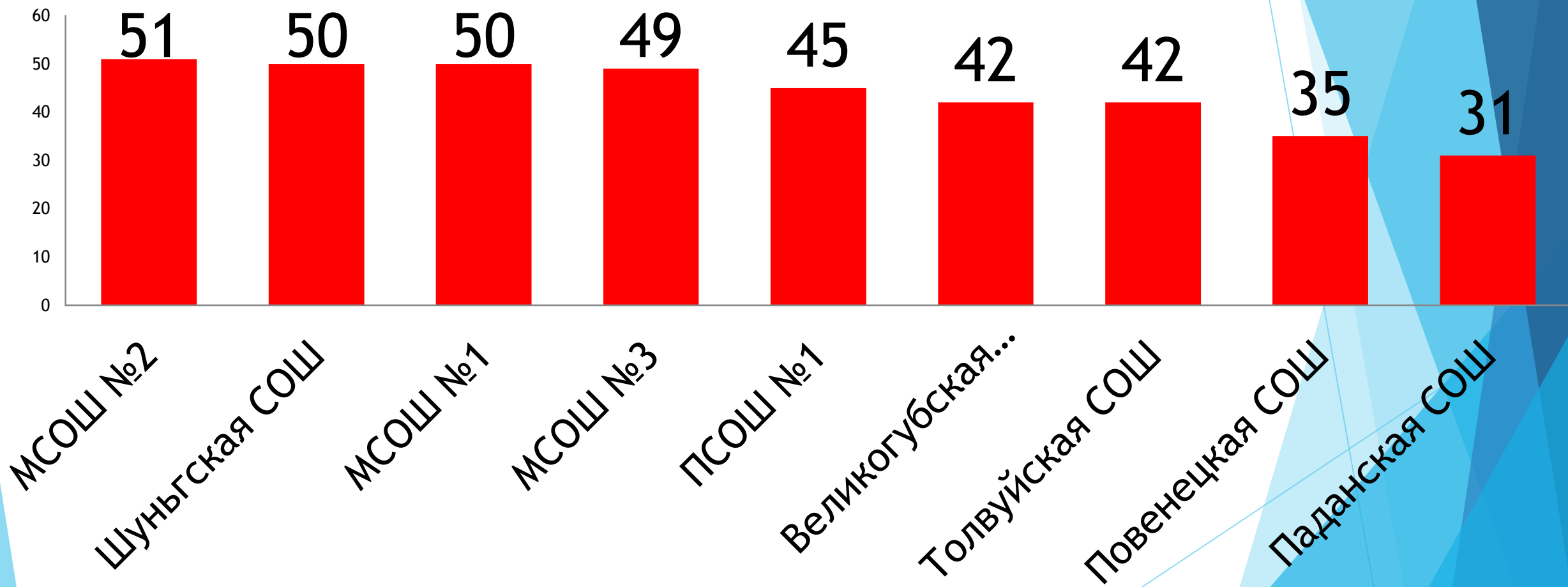


## Средний балл ЕГЭ по русскому языку в 2017 г.



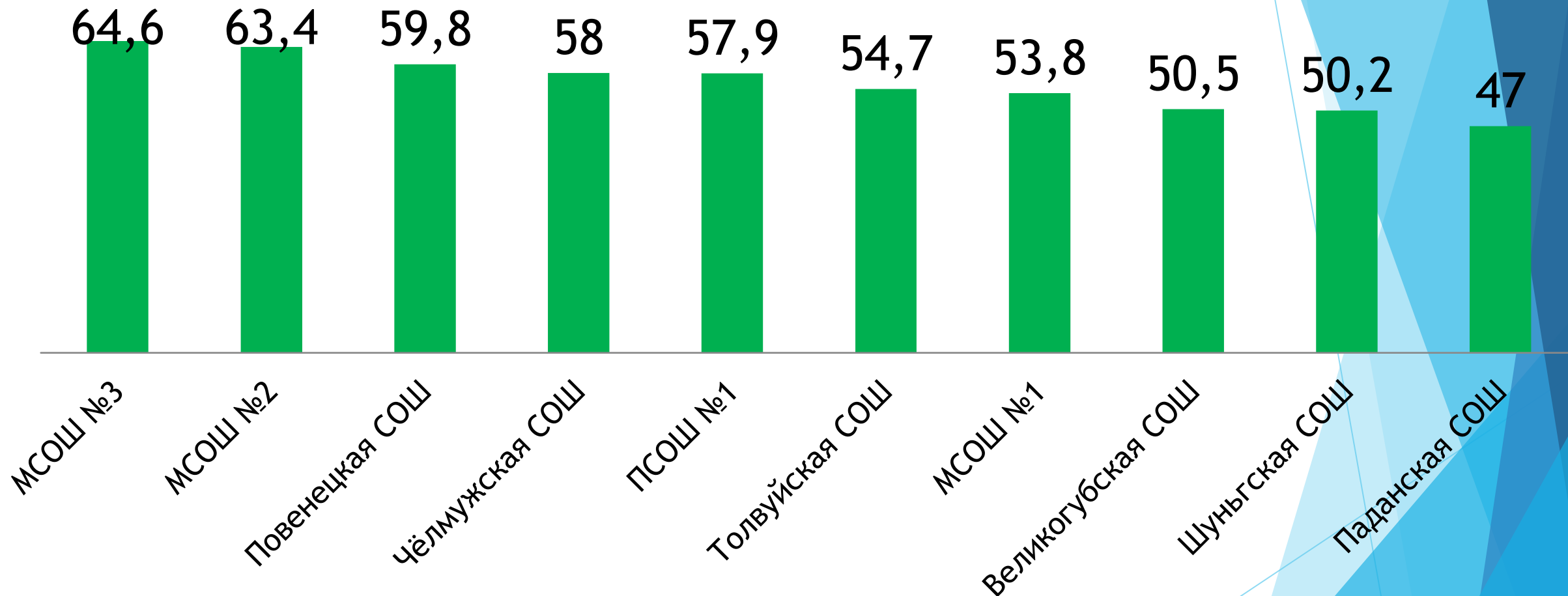
Средний балл в районе - 70.

## Средний балл ЕГЭ по математике (профильный уровень) в 2017 г.



Средний балл в районе - 46.

## Средний балл выпускника школ района в 2017 году

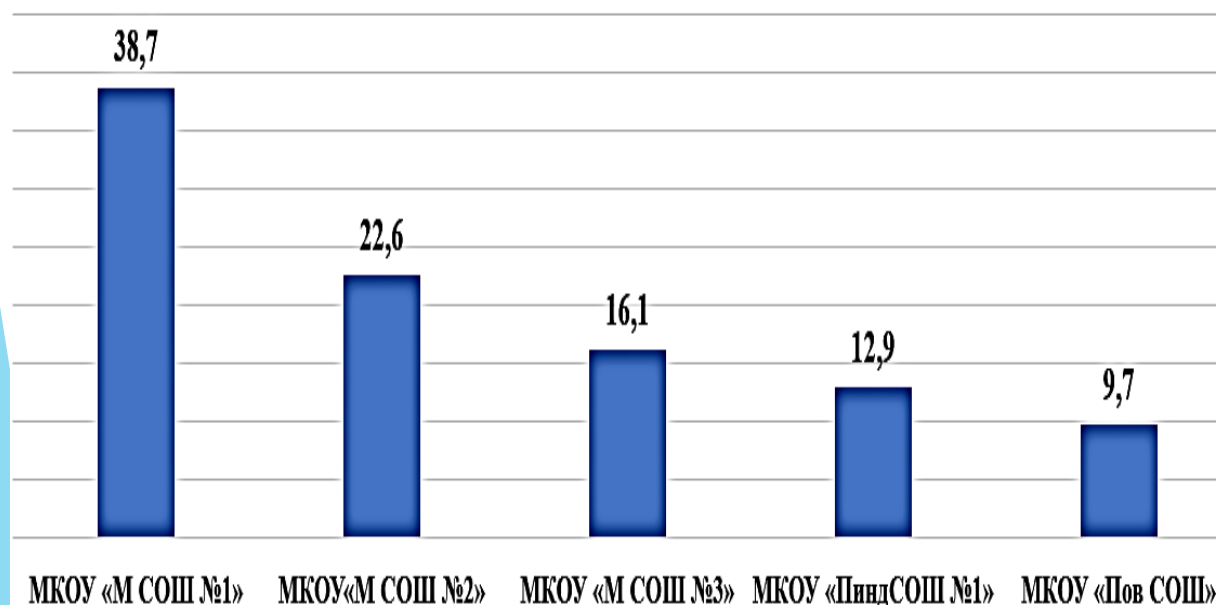


Средний балл в районе - 56 (без учёта математики базовой)

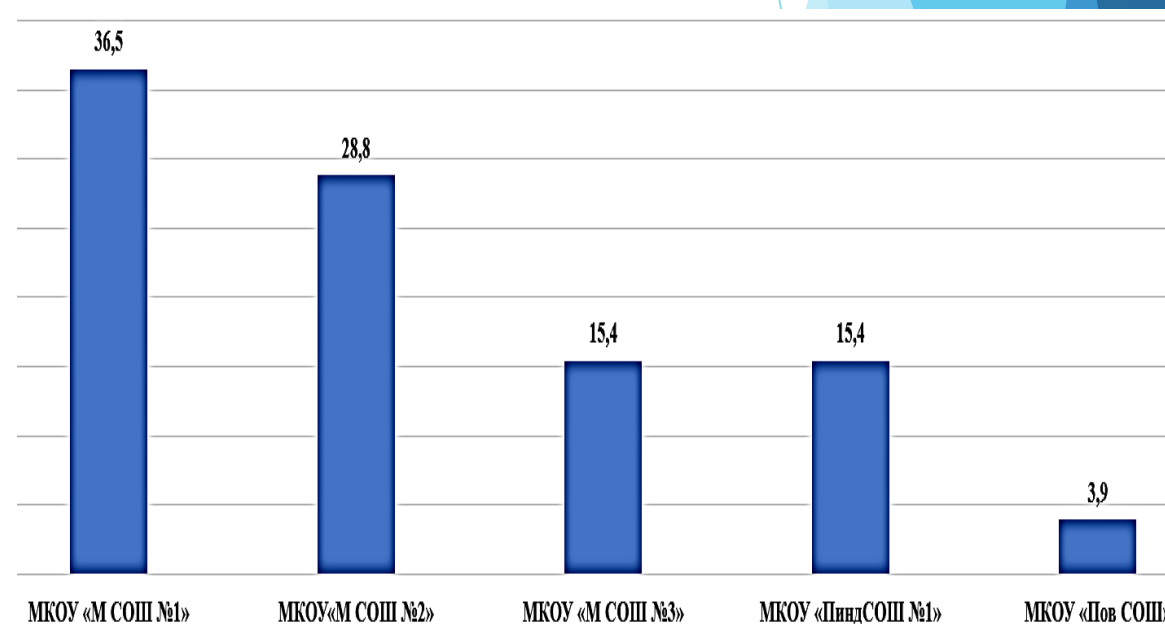
# Предметные олимпиады

Образовательное учреждение	Победители		Призеры	
	чел	%	чел	%
МКОУ «Медвежьегорская СОШ №1»	12	38,7	19	36,5
МКОУ «Медвежьегорская СОШ №2»	7	22,6	15	28,8
МКОУ «Медвежьегорская СОШ №3»	5	16,1	8	15,4
МКОУ «Пиндушская СОШ №1»	4	12,9	8	15,4
МКОУ «Повенецкая СОШ»	3	9,7	2	3,9

## Победители муниципального этапа



## Призеры муниципального этапа



**Структура методической работы**

**Педагогический совет**

**Методический совет**

**Школьные методические объединения учителей (ШМО)**

**Методические  
семинары,  
практикумы**

**Самообразова  
ние**

**Дистанционное  
обучение**

**Курсовая  
переподгот  
овка**

**Наставничество**

- ▶ **В 2017 году педагогический коллектив работал над единой методической темой «Формирование профессиональных компетенций педагогического коллектива и применение новых педагогических технологий для повышения качества и эффективности образования, развития обучающихся в условиях реализации ФГОС»**

## Задачи на 2018 учебный год

- 1. Продолжить работу по обеспечению доступности общего образования для создания равных стартовых возможностей обучения и воспитания детей; условий для внедрения форм инклюзивного образования, программ социальной адаптации детей, в них нуждающихся;**
- 2. Разработать системы эффективных механизмов управления результатами государственной итоговой аттестации, ее апробации и внедрении в целях достижения качества образования;**
- 3. Направить развитие системы эффективного контракта на повышение уровня профессионализма и квалификации педагогов, с учетом механизмов оценки и стимулирования кадрового потенциала;**
- 4. Обеспечить поэтапный переход на ФГОС среднего общего образования;**
- 5. Создать систему мероприятий, направленных на качественное психолого-педагогическое сопровождение детей с ОВЗ: консультирование педагогов, диагностические обследования, педагогические тренинги, мини-педсоветы, командное обсуждение индивидуального реабилитационного маршрута каждого ребенка, контроль за динамикой развития ребенка и др;**
- 6. Продолжить развитие системы повышения квалификации;**
- 7. практиковать партнерское сетевое взаимодействие по вопросам совершенствования работы с талантливыми детьми, детьми с ОВЗ в учебной и внеучебной деятельности, проведении конкурсов, олимпиад, элективных курсов, кружков и др. форм на уровне района, республики.**